

Cuenta Publica 2019
MUNICIPIO DE SAN MARTIN CHALCHICUAUTLA
Estado de Situación Financiera
Al 31 de Diciembre de 2019 y 2018
(Pesos)

CONCEPTO	2019	Año	2018	CONCEPTO	2019	Año	2018
ACTIVO				PASIVO			
Activo Circulante				Pasivo Circulante			
Efectivo y Equivalentes	2,191,877		1,438,888	Cuentas por Pagar a Corto Plazo	30,944,504		26,870,275
Derechos a Recibir Efectivo o Equivalentes	3,261,081		3,280,140	Documentos por Pagar a Corto Plazo	964,325		964,325
Derechos a Recibir Bienes o Servicios	1,617,295		1,617,295	Porción a Corto Plazo de la Deuda Pública a Largo Plazo	0		0
Inventarios	0		0	Títulos y Valores a Corto Plazo	0		0
Atracciones	91,549		0	Pasivos Diferidos a Corto Plazo	0		0
Estimación por Pérdida o Deterioro de Activos Circulantes	0		0	Fondos y Bienes de Terceros en Garantía y/o Administración a Corto Plazo	19,000		19,000
Otros Activos Circulantes	1,488,156		1,572,867	Provisiones a Corto Plazo	0		0
Total de Activos Circulantes	8,649,957		8,000,739	Otros Pasivos a Corto Plazo	0		0
Activo No Circulante				Total de Pasivos Circulantes	31,927,829		27,853,600
Inversiones Financieras a Largo Plazo	0		0	Pasivo No Circulante			
Derechos a Recibir Efectivo o Equivalentes a Largo Plazo	0		0	Cuentas por Pagar a Largo Plazo	0		0
Bienes Inmuebles, Infraestructura y Construcciones en Proceso	112,513,595		66,633,390	Documentos por Pagar a Largo Plazo	0		0
Bienes Muebles	6,216,823		6,097,729	Deuda Pública a Largo Plazo	0		0
Activos Intangibles	95,197		95,197	Pasivos Diferidos a Largo Plazo	0		0
Depreciación, Deterioro y Amortización Acumulada de Bienes	0		0	Fondos y Bienes de Terceros en Garantía y/o en Administración a Largo Plazo	0		0
Activos Diferidos	246,402		246,402	Provisiones a Largo Plazo	0		0
Estimación por Pérdida o Deterioro de Activos no Circulantes	0		0	Total de Pasivos No Circulantes	0		0
Otros Activos no Circulantes	0		0	Total del Pasivo	31,927,829		27,853,600
Total de Activos No Circulantes	119,071,817		73,042,719	HACIENDA PÚBLICA PATRIMONIO			
Total del Activo	127,721,774		81,043,458	Hacienda Pública/ Patrimonio Contribuido			
				Aportaciones	0		0
				Donaciones de Capital	0		0
				Actualización de la Hacienda Pública / Patrimonio	0		0
				Hacienda Pública/ Patrimonio Generado	95,793,945		53,189,858
				Resultados del Ejercicio (Ahorro / Desahorro)	42,651,110		40,461,647
				Resultados de Ejercicios Anteriores	53,142,835		12,728,211
				Revalúos	0		0
				Reservas	0		0
				Rectificaciones de Resultados de Ejercicios Anteriores	0		0
				Exceso o Insuficiencia en la Actualización de la Hacienda Pública/ Patrimonio	0		0
				Resultado por Posición Monetaria	0		0
				Resultado por Tenencia de Activos no Monetarios	0		0
				Total Hacienda Pública/ Patrimonio	95,793,945		53,189,858
				Total del Pasivo y Hacienda Pública/ Patrimonio	127,721,774		81,043,458

Presidencia de Honor
H. AYUNTAMIENTO
SAN MARTIN CHAL
2018 - 2021
PRESIDENTE MUNICIPAL CONSTITUCIONAL
C. JOSEFINO HERRERA SALAZAR
SINDICO MUNICIPAL

CONTRALORIA INTERNA
ESTADOS UNIDOS MEXICANOS
H. AYUNTAMIENTO
SAN MARTIN CHAL
2018 - 2021
C.P. FLORENCIO SANTIAGO HERNANDEZ
TESORERO MUNICIPAL
LIC. JOSUE ABDEL BELIX RAMIREZ
CONTRALOR

H. AYUNTAMIENTO
SAN MARTIN CHAL
S.L.P.

Cuenta Pública 2019
MUNICIPIO DE SAN MARTÍN CHALCHICUAUTLA
Estado de Actividades
Del 1 de Enero al 31 de Diciembre de 2019 y 2018
(Pesos)

Concepto	2019	2018
INGRESOS Y OTROS BENEFICIOS		
Ingresos de la Gestión	1,498,383	2,023,441
Impuestos	1,074,220	1,114,480
Cuotas y Aportaciones de Seguridad Social	0	0
Contribuciones de Mejoras	0	0
Derechos	421,714	486,408
Productos	0	11,815
Aprovechamientos	2,450	1,310,758
Ingresos por Venta de Bienes y Prestación de Servicios	0	0
Participaciones, Aportaciones, Convenios, Incentivos Derivados de la Colaboración Fiscal, Fondos Distintos de Aportaciones, Transferencias, Asignaciones, Subsidios y Subvenciones, y	94,677,103	86,917,143
Participaciones, Aportaciones, Convenios, Incentivos Derivados de la Colaboración Fiscal, Fondos Distintos de Aportaciones	94,677,103	86,917,143
Transferencias, Asignaciones, Subsidios y Subvenciones, y Pensiones y Jubilaciones	0	0
Otros Ingresos y Beneficios	259,744	1,893
Ingresos Financieros	259,744	1,893
Incremento por Variación de Inventarios	0	0
Disminución del Exceso de Estimaciones por Pérdida o Deterioro u Obsolescencia	0	0
Disminución del Exceso de Provisiones	0	0
Otros Ingresos y Beneficios Varios	0	0
Total de Ingresos y Otros Beneficios	96,435,230	89,842,476
GASTOS Y OTRAS PÉRDIDAS		
Gastos de Funcionamiento	51,069,894	43,881,539
Servicios Personales	29,171,614	27,536,342
Materiales y Suministros	6,604,758	4,962,971
Servicios Generales	15,293,622	11,382,226
Transferencias, Asignaciones, Subsidios y Otras Ayudas	2,714,128	5,499,291
Transferencias Internas y Asignaciones al Sector Público	0	0
Transferencias al Resto del Sector Público	0	0
Subsidios y Subvenciones	0	0
Ayudas Sociales	2,714,128	5,499,291
Pensiones y Jubilaciones	0	0
Transferencias a Fideicomisos, Mandatos y Contratos Análogos	0	0
Transferencias a la Seguridad Social	0	0
Donativos	0	0
Transferencias al Exterior	0	0
Participaciones y Aportaciones	0	0
Participaciones	0	0
Aportaciones	0	0
Convenios	0	0
Intereses, Comisiones y Otros Gastos de la Deuda Pública	0	0
Intereses de la Deuda Pública	0	0
Comisiones de la Deuda Pública	0	0
Gastos de la Deuda Pública	0	0
Costo por Coberturas	0	0
Apoyos Financieros	0	0
Otros Gastos y Pérdidas Extraordinarias	0	0
Estimaciones, Depreciaciones, Deterioros, Obsolescencia y Provisiones	0	0
Disminución de Inventarios	0	0
Aumento por Insuficiencia de Estimaciones por Pérdida o Deterioro y Aumento por Insuficiencia de Provisiones	0	0
Otros Gastos	0	0
Inversión Pública	0	0
Inversión Pública no Capitalizable	0	0
Total de Gastos y Otras Pérdidas	53,784,120	49,380,830
Resultados del Ejercicio (Ahorro/Desahorro)	42,651,110	40,461,647

Bajo protesta de decir verdad declaramos que los Estados Financieros y sus Notas son razonablemente correctos y respaldados por nuestros libros de cuenta.

**H. AYUNTAMIENTO
SAN MARTÍN CHALCHICUAUTLA
2018 - 2021**

C. CRESCENCIO RIVERA GUERRERO
PRESIDENTE MUNICIPAL CONSTITUCIONAL

**SINDICATO MUNICIPAL
H. AYUNTAMIENTO
SAN MARTÍN CHALCHICUAUTLA
2018 - 2021**

C. DELFINO HERRERA SALAZAR
SINDICO MUNICIPAL

**TESORERIA
H. AYUNTAMIENTO
SAN MARTÍN CHALCHICUAUTLA, S.L.P.**

C. FLORENCIO SANTIAGO HERNANDEZ
TESORERO MUNICIPAL

**CONTRALORIA
ESTADOS UNIDOS MEXICANOS**


L. JOSUE ABRAHAM FELIX RAMIREZ
CONTRALOR


**H. AYUNTAMIENTO
SAN MARTÍN CHALCHICUAUTLA
S.L.P.
2018 - 2021**

Cuenta Pública 2019
MUNICIPIO DE SAN MARTÍN CHALCHICUAUTLA
Estado de Variación en la Hacienda Pública
Del 1 de Enero al 31 de Diciembre de 2019
 (pesos)

Concepto	Hacienda Pública/ Patrimonio Contribuido	Hacienda Pública/ Patrimonio Generado de Ejercicios Anteriores	Hacienda Pública/ Patrimonio Generado del Ejercicio	Exceso o Insuficiencia en la Actualización de la Hacienda Pública / Patrimonio	TOTAL
Rectificaciones de Resultados de Ejercicios Anteriores	0	0	0	0	0
HACIENDA PÚBLICA/PATRIMONIO CONTRIBUIDO NETO 2018	0	0	0	0	0
Aportaciones	0	0	0	0	0
Donaciones de Capital	0	0	0	0	0
Actualización de la Hacienda Pública/Patrimonio	0	0	0	0	0
HACIENDA PÚBLICA / PATRIMONIO GENERADO NETO 2018	0	0	0	0	0
Resultados del Ejercicio (Ahorro/Desahorro)	12,728,211	12,728,211	40,461,647	0	40,461,647
Resultados de Ejercicios Anteriores	0	0	0	0	0
Revalúos	0	0	0	0	0
Reservas	0	0	0	0	0
Rectificaciones de Resultados de Ejercicios Anteriores	0	0	0	0	0
EXCESO O INSUFICIENCIA EN LA ACTUALIZACIÓN DE LA HACIENDA PÚBLICA/ PATRIMONIO NETO 2018	0	0	0	0	0
Resultado por Posición Monetaria	0	0	0	0	0
Resultado por Tenencia de Activos no Monetarios	0	0	0	0	0
HACIENDA PÚBLICA / PATRIMONIO NETO FINAL 2018	0	12,728,211	40,461,647	0	53,189,858
CAMBIO EN LA HACIENDA PÚBLICA/PATRIMONIO CONTRIBUIDO NETO 2019	0	0	0	0	0
Aportaciones	0	0	0	0	0
Donaciones de Capital	0	0	0	0	0
Actualización de la Hacienda Pública/Patrimonio	0	0	0	0	0
VARIACIONES DE LA HACIENDA PÚBLICA / PATRIMONIO GENERADO NETO 2019	0	40,414,624	2,189,483	0	42,604,107
Resultados del Ejercicio (Ahorro/Desahorro)	40,414,624	40,414,624	42,651,110	0	42,651,110
Resultados de Ejercicios Anteriores	0	0	-40,461,647	0	-41,023
Revalúos	0	0	0	0	0
Reservas	0	0	0	0	0
Rectificaciones de Resultados de Ejercicios Anteriores	0	0	0	0	0
CAMBIO EN EL EXCESO O INSUFICIENCIA EN LA ACTUALIZACIÓN DE LA HACIENDA PÚBLICA/ PATRIMONIO NETO 2019	0	0	0	0	0
Resultado por Posición Monetaria	0	0	0	0	0
Resultado por Tenencia de Activos no Monetarios	0	0	0	0	0
HACIENDA PÚBLICA / PATRIMONIO NETO FINAL 2019	0	53,142,835	42,604,107	0	95,746,942

Bajo protesta de decir verdad declaramos que los Estados Financieros y sus datos son razonablemente correctos y responsabilidad del emisor


C. DELANO HENRY SALAZAR
 PRESIDENTE MUNICIPAL CONSTITUCIONAL
 2018 - 2021
 SINDICO MUNICIPAL


H. AYUNTAMIENTO
SAN MARTÍN CHALCHICUAUTLA
 2018 - 2021
 SINDICO MUNICIPAL


H. AYUNTAMIENTO
SAN MARTÍN CHALCHICUAUTLA
 2018 - 2021
TESORERIA
 C.P. FLORENCIO SANCHEZ HERNANDEZ
 TESORERO MUNICIPAL


H. AYUNTAMIENTO
SAN MARTÍN CHALCHICUAUTLA
 2018 - 2021
 SINDICO MUNICIPAL
 L.C. JOSUE ABDEL FÉLIX RAMÍREZ
 CONTRALOR

Cuenta Pública 2019
MUNICIPIO DE SAN MARTÍN CHALCHICUAUTLA
 Estado de Cambios en la Situación Financiera
 Del 1 de Enero al 31 de Diciembre de 2019
 (Pesos)

Concepto	Origen	Aplicación
ACTIVO	103,770	46,782,087
Activo Circulante	103,770	752,988
Electivo y Equivalentes	0	752,988
Derechos a Recibir Efectivo o Equivalentes	19,059	0
Derechos a Recibir Bienes o Servicios	0	0
Inventarios	0	0
Almacenes	0	0
Estimación por Pérdida o Deterioro de Activos Circulantes	0	0
Otros Activos Circulantes	84,712	0
Activo No Circulante	0	46,029,098
Inversiones Financieras a Largo Plazo	0	0
Derechos a Recibir Efectivo o Equivalentes a Largo Plazo	0	0
Bienes Inmuebles, Infraestructura y Construcciones en Proceso	0	45,880,205
Bienes Muebles	0	148,893
Activos Intangibles	0	0
Depreciación, Deterioro y Amortización Acumulada de Bienes	0	0
Activos Diferidos	0	0
Estimación por Pérdida o Deterioro de Activos no Circulantes	0	0
Otros Activos no Circulantes	0	0
PASIVO	4,074,230	0
Pasivo Circulante	4,074,230	0
Cuentas por Pagar a Corto Plazo	4,074,230	0
Documentos por Pagar a Corto Plazo	0	0
Porción a Corto Plazo de la Deuda Pública a Largo Plazo	0	0
Títulos y Valores a Corto Plazo	0	0
Pasivos Diferidos a Corto Plazo	0	0
Fondos y Bienes de Terceros en Garantía y/o Administración a Corto Plazo	0	0
Provisiones a Corto Plazo	0	0
Otros Pasivos a Corto Plazo	0	0
Pasivo No Circulante	0	0
Cuentas por Pagar a Largo Plazo	0	0
Documentos por Pagar a Largo Plazo	0	0
Deuda Pública a Largo Plazo	0	0
Pasivos Diferidos a Largo Plazo	0	0
Fondos y Bienes de Terceros en Garantía y/o en Administración a Largo Plazo	0	0
Provisiones a Largo Plazo	0	0
HACIENDA PÚBLICA/ PATRIMONIO	42,604,087	0
Hacienda Pública/Patrimonio Contribuido	0	0
Aportaciones	0	0
Donaciones de Capital	0	0
Actualización de la Hacienda Pública / Patrimonio	0	0
Hacienda Pública/Patrimonio Generado	42,604,087	0
Resultados del Ejercicio (Ahorro / Desahorro)	2,189,463	0
Resultados de Ejercicios Anteriores	40,414,624	0
Revalúos	0	0
Reservas	0	0
Rectificaciones de Resultados de Ejercicios Anteriores	0	0
Exceso o Insuficiencia en la Actualización de la Hacienda Pública/Patrimonio	0	0
Resultado por Posición Monetaria	0	0
Resultado por Tenencia de Activos no Monetarios	0	0

Bajo protesta de decir verdad declaramos que los Estados Financieros y sus Notas son razonablemente correctos y responsabilidad del emisor.

C. CRESCENCIO RIVERA GUERRERO
 PRESIDENTE MUNICIPAL CONSTITUCIONAL
C. BELFINO HERVERT SALAZAR
 SINDICO MUNICIPAL

TESORERIA
H. AYUNTAMIENTO
SAN MARTÍN CHALCHICUAUTLA S.L.P.
CONTRALORIA
ESTADOS UNIDOS MEXICANOS
CONTRALOR

H. AYUNTAMIENTO
SAN MARTÍN CHAL.
S.L.P.
2018 - 2021

Cuenta Pública 2019
MUNICIPIO DE SAN MARTÍN CHALCHICUAUTLA
Estado de Flujos de Efectivo
Del 1 de Enero al 31 de Diciembre de 2019 y 2018
(Pesos)

Concepto	2019	2018
Flujos de Efectivo de las Actividades de Operación		
Origen	98,615,343	90,551,751
Impuestos	1,074,220	1,114,480
Cuotas y Aportaciones de Seguridad Social	0	0
Contribuciones de mejoras	0	0
Derechos	421,714	487,730
Productos	0	11,815
Aprovechamientos	2,450	1,310,758
Ingresos por Venta de Bienes y Prestación de Servicios	64,636	0
Participaciones, Aportaciones, Convenios, Incentivos Derivados de la Colaboración Fiscal y Fondos Distintos de Aportaciones	94,677,103	86,917,143
Transferencias, Asignaciones, Subsidios y Subvenciones, y Pensiones y Jubilaciones	0	0
Otros Orígenes de Operación	2,375,221	709,845
Aplicación	51,817,006	49,356,822
Servicios Personales	29,187,614	27,534,542
Materiales y Suministros	6,267,600	4,951,243
Servicios Generales	13,717,506	11,371,746
Transferencias Internas y Asignaciones al Sector Público	0	0
Transferencias al resto del Sector Público	0	0
Subsidios y Subvenciones	0	0
Ayudas Sociales	2,644,286	5,499,291
Pensiones y Jubilaciones	0	0
Transferencias a Fideicomisos, Mandatos y Contratos Análogos	0	0
Transferencias a la Seguridad Social	0	0
Donativos	0	0
Transferencias al Exterior	0	0
Participaciones	0	0
Aportaciones	0	0
Convenios	0	0
Otras Aplicaciones de Operación	0	0
Flujos Netos de Efectivo por Actividades de Operación	46,798,337	41,194,929
Flujos de Efectivo de las Actividades de Inversión		
Origen	0	0
Bienes Inmuebles, Infraestructura y Construcciones en Proceso	0	0
Bienes Muebles	0	0
Otros Orígenes de Inversión	0	0
Aplicación	46,045,348	40,103,816
Bienes Inmuebles, Infraestructura y Construcciones en Proceso	45,880,205	39,387,016
Bienes Muebles	165,143	716,800
Otras Aplicaciones de Inversión	0	0
Flujos Netos de Efectivo por Actividades de Inversión	-46,045,348	-40,103,816
Flujo de Efectivo de las Actividades de Financiamiento		
Origen	0	0
Endeudamiento Neto	0	0
Interno	0	0
Externo	0	0
Otros Orígenes de Financiamiento	0	0
Aplicación	0	0
Servicios de la Deuda	0	0
Interno	0	0
Externo	0	0
Otras Aplicaciones de Financiamiento	0	0
Flujos netos de Efectivo por Actividades de Financiamiento	0	0
Incremento/Disminución Neta en el Efectivo y Equivalentes al Efectivo	752,988	1,091,113
Efectivo y Equivalentes al Efectivo al Inicio del Ejercicio	1,438,888	347,775
Efectivo y Equivalentes al Efectivo al final del Ejercicio	2,191,877	1,438,888

Bajo protesta de decir verdad declaramos que los Estados Financieros y sus Notas son razonablemente correctos y responsables de su contenido.


H. AYUNTAMIENTO
SAN MARTÍN CHALCHICUAUTLA, S.L.P.
2018 - 2021
SINDICO
CRESCENCIO RIVERA GUERRERO
 PRESIDENTE MUNICIPAL CONSTITUCIONAL
H. AYUNTAMIENTO
SAN MARTÍN CHALCHICUAUTLA, S.L.P.
2018 - 2021
G. DELFINO HERVEAL SALAZAR
 SINDICO MUNICIPAL

TESORERIA
H. AYUNTAMIENTO
SAN MARTÍN CHALCHICUAUTLA, S.L.P.
2018 - 2021
REGRENCIO SANTIAGO HERNANDEZ
 TESORERO MUNICIPAL
CONTRALORIA INTERNA
ESTADOS UNIDOS MEXICANOS
JOSUE ABDEL FELIX RAMIREZ
 CONTRALOR
H. AYUNTAMIENTO
SAN MARTÍN CHALCHICUAUTLA, S.L.P.
2018 - 2021

Cuenta Pública 2019
MUNICIPIO DE SAN MARTIN CHALCHICUAUTLA
 Estado Analítico del Activo
 Del 1 de Enero al 31 de Diciembre de 2019
 (Pesos)

Concepto	Saldo Inicial 1	Cargos del Periodo 2	Abonos del Periodo 3	Saldo Final 4=(1+2-3)	Variación del Periodo (4-1)
ACTIVO					
Activo Circulante	8,000,739	201,402,093	200,752,875	8,649,957	649,218
Efectivo y Equivalentes	1,438,888	96,867,730	96,114,741	2,191,877	752,988
Derechos a Recibir Efectivo o Equivalentes	3,280,140	98,825,133	98,844,191	3,261,081	-19,059
Derechos a Recibir Bienes o Servicios	1,617,295	5,726,626	5,726,626	1,617,295	0
Inventarios	0	0	0	0	0
Almacenes	91,549	0	0	91,549	0
Estimación por Pérdida o Deterioro de Activos Circulantes	0	0	0	0	0
Otros Activos Circulantes	1,572,867	-17,396	67,316	1,488,156	-84,712
Activo No Circulante	73,042,719	46,029,098	0	119,071,817	46,029,098
Inversiones Financieras a Largo Plazo	0	0	0	0	0
Derechos a Recibir Efectivo o Equivalentes a Largo Plazo	0	0	0	0	0
Bienes Inmuebles, Infraestructura y Construcciones en Proceso	66,633,390	45,880,205	0	112,513,595	45,880,205
Bienes Muebles	6,067,729	148,893	0	6,216,623	148,893
Activos Intangibles	95,197	0	0	95,197	0
Depreciación, Deterioro y Amortización Acumulada de Bienes	0	0	0	0	0
Activos Diferidos	246,402	0	0	246,402	0
Estimación por Pérdida o Deterioro de Activos no Circulantes	0	0	0	0	0
Otros Activos no Circulantes	0	0	0	0	0
TOTAL DEL ACTIVO	81,043,458	247,431,191	200,752,875	127,721,774	46,678,317

PRESIDENCIA
 H. AYUNTAMIENTO
 SAN MARTIN CHAL.
 2018 - 2021

TESORERIA
 H. AYUNTAMIENTO
 SAN MARTIN CHAL.
 2018 - 2021

C. CRESCENCIO RIVERA GUERRERO
 PRESIDENTE MUNICIPAL CONSTITUCIONAL
 H. AYUNTAMIENTO
 SAN MARTIN CHAL.
 C. DELFINO BÉRBER SALAZAR
 SINDICO MUNICIPAL

C.P. FLORENCIO SANTIAGO HERNANDEZ
 TESORERO MUNICIPAL
 H. AYUNTAMIENTO
 SAN MARTIN CHAL.
 LIC. JOSUE ABDEL FELIX RAMIREZ
 CONTRALOR

MUNICIPIO DE SAN MARTIN CHALCHICUAUTLA (a)					
Estado de Situación Financiera Detallado - LDF					
Al 31 de diciembre de 2018 y al 31 de Diciembre de 2019 (b)					
(PESOS)					
Concepto (c)	2019 (d)	31 de diciembre de 2018 (e)	Concepto (c)	2019 (d)	31 de diciembre de 2018 (e)
ACTIVO			PASIVO		
Activo Circulante			Pasivo Circulante		
a. Efectivo y Equivalentes (a=a1+e2+e3+e4+e5+e6+e7)	2,191,877	1,438,888	a. Cuentas por Pagar a Corto Plazo (a=a1+e2+e3+e4+e5+e6+e7+e8+e9)	30,944,504	26,870,275
a1) Efectivo	222,233	210,978	a1) Servicios Personales por Pagar a Corto Plazo	1,025,636	419,306
a2) Bancos/Tesorería	1,669,644	1,227,910	a2) Proveedores por Pagar a Corto Plazo	18,746,188	16,100,542
a3) Bancos/Dependencias y Otros	0	0	a3) Contratistas por Obras Públicas por Pagar a Corto Plazo	1,157,054	1,157,054
a4) Inversiones Temporales (Hasta 3 meses)	0	0	a4) Participaciones y Aportaciones por Pagar a Corto Plazo	0	0
a5) Fondos con Afectación Específica	0	0	a5) Transferencias Otorgadas por Pagar a Corto Plazo	184,559	114,719
a6) Depósitos de Fondos de Terceros en Garantía y/o Administración	0	0	a6) Intereses, Comisiones y Otros Gastos de la Deuda Pública por Pagar a Corto Plazo	0	0
a7) Otros Efectivos y Equivalentes	0	0	a7) Retenciones y Contribuciones por Pagar a Corto Plazo	9,411,330	8,660,127
b. Derechos a Recibir Efectivo o Equivalentes (b=b1+b2+b3+b4+b5+b6+b7)	3,261,081	3,280,140	a8) Devoluciones de la Ley de Ingresos por Pagar a Corto Plazo	0	0
b1) Inversiones Financieras de Corto Plazo	0	0	a9) Otras Cuentas por Pagar a Corto Plazo	419,737	418,527
b2) Cuentas por Cobrar a Corto Plazo	948,283	948,283	b. Documentos por Pagar a Corto Plazo (b=b1+b2+b3)	964,325	964,325
b3) Deudores Diversos por Cobrar a Corto Plazo	2,143,878	2,058,407	b1) Documentos Comerciales por Pagar a Corto Plazo	0	0
b4) Ingresos por Recuperar a Corto Plazo	128,911	130,072	b2) Documentos con Contratistas por Obras Públicas por Pagar a Corto Plazo	0	0
b5) Deudores por Anticipos de la Tesorería a Corto Plazo	0	0	b3) Otros Documentos por Pagar a Corto Plazo	964,325	964,325
b6) Préstamos Otorgados a Corto Plazo	0	0	c. Porción a Corto Plazo de la Deuda Pública a Largo Plazo (c=c1+c2)	0	0
b7) Otros Derechos a Recibir Efectivo o Equivalentes a Corto Plazo	40,009	143,377	c1) Porción a Corto Plazo de la Deuda Pública	0	0
c. Derechos a Recibir Bienes o Servicios (c=c1+c2+c3+c4+c5)	1,617,295	1,617,295	c2) Porción a Corto Plazo de Arrendamiento Financiero	0	0
c1) Anticipo a Proveedores por Adquisición de Bienes y Prestación de Servicios a Corto Plazo	1,059,807	1,059,807	d. Títulos y Valores a Corto Plazo	0	0
c2) Anticipo a Proveedores por Adquisición de Bienes Inmuebles y Muebles a Corto Plazo	0	0	e. Pasivos Diferidos a Corto Plazo (e=e1+e2+e3)	0	0
c3) Anticipo a Proveedores por Adquisición de Bienes Intangibles a Corto Plazo	0	0	e1) Ingresos Cobrados por Adelantado a Corto Plazo	0	0
c4) Anticipo a Contratistas por Obras Públicas a Corto Plazo	557,488	557,488	e2) Intereses Cobrados por Adelantado a Corto Plazo	0	0
c5) Otros Derechos a Recibir Bienes o Servicios a Corto Plazo	0	0	e3) Otros Pasivos Diferidos a Corto Plazo	0	0
d. Inventarios (d=d1+d2+d3+d4+d5)	0	0	f. Fondos y Bienes de Terceros en Garantía y/o Administración a Corto Plazo (f=f1+f2+f3+f4+f5+f6)	19,000	19,000
d1) Inventario de Mercancías para Venta	0	0	f1) Fondos en Garantía a Corto Plazo	10,000	10,000
d2) Inventario de Mercancías Terminadas	0	0	f2) Fondos en Administración a Corto Plazo	0	0
d3) Inventario de Mercancías en Proceso de Elaboración	0	0	f3) Fondos Contingentes a Corto Plazo	0	0
d4) Inventario de Materias Primas, Materiales y Suministros para Producción	0	0	f4) Fondos de Fideicomisos, Mandatos y Contratos Análogos a Corto Plazo	0	0
d5) Bienes en Tránsito	0	0	f5) Otros Fondos de Terceros en Garantía y/o Administración a Corto Plazo	0	0
e. Almacenes	91,549	91,549	f6) Valores y Bienes en Garantía a Corto Plazo	0	0
f. Estimación por Pérdida o Deterioro de Activos Circulantes (f=f1+f2)	0	0	g. Provisiones a Corto Plazo (g=g1+g2+g3)	0	0
f1) Estimaciones para Cuentas Incobrables por Derechos a Recibir Efectivo o Equivalentes	0	0	g1) Provisión para Demandas y Juicios a Corto Plazo	0	0
f2) Estimación por Deterioro de Inventarios	0	0	g2) Provisión para Contingencias a Corto Plazo	0	0
g. Otros Activos Circulantes (g=g1+g2+g3+g4)	1,488,156	1,572,867	g3) Otras Provisiones a Corto Plazo	0	0
g1) Valores en Garantía	1,488,156	1,572,867	h. Otros Pasivos a Corto Plazo (h=h1+h2+h3)	0	0
g2) Bienes en Garantía (excluye depósitos de fondos)	0	0	h1) Ingresos por Clasificar	0	0
g3) Bienes Derivados de Embargos, Decomisos, Aseguramientos y Dación en Pago	0	0	h2) Recaudación por Participar	0	0
g4) Adquisición con Fondos de Terceros	0	0	h3) Otros Pasivos Circulantes	0	0
IA. Total de Activos Circulantes (IA = a + b + c + d + e + f + g)	8,649,957	8,000,730	IA. Total de Pasivos Circulantes (IA = a + b + c + d + e + f + g + h)	31,927,829	27,853,600
Activo No Circulante			Pasivo No Circulante		
a. Inversiones Financieras a Largo Plazo	0	0	a. Cuentas por Pagar a Largo Plazo	0	0
b. Derechos a Recibir Efectivo o Equivalentes a Largo Plazo	0	0	b. Documentos por Pagar a Largo Plazo	0	0
c. Bienes Inmuebles, Infraestructura y Construcciones en Proceso	112,513,595	66,633,390	c. Deuda Pública a Largo Plazo	0	0
d. Bienes Muebles	6,216,623	6,067,729	d. Pasivos Diferidos a Largo Plazo	0	0
e. Activos Intangibles	95,197	95,197	e. Fondos y Bienes de Terceros en Garantía y/o en Administración a Largo Plazo	0	0
f. Depreciación, Deterioro y Amortización Acumulada de Bienes	0	0	f. Provisiones a Largo Plazo	0	0
g. Activos Diferidos	246,402	246,402	IIIB. Total de Pasivos No Circulantes (IIIB = a + b + c + d + e + f)	0	0
h. Estimación por Pérdida o Deterioro de Activos no Circulantes	0	0	II. Total del Pasivo (II = IA + IIIB)	31,927,829	27,853,600
i. Otros Activos no Circulantes	0	0	HACIENDA PÚBLICA/PATRIMONIO		
IB. Total de Activos No Circulantes (IB = a + b + c + d + e + f + g + h + i)	119,071,817	73,042,719	IIIA. Hacienda Pública/Patrimonio Contribuido (IIIA = a + b + c)	0	0
I. Total del Activo (I = IA + IB)	127,721,774	81,043,449	a. Aportaciones	0	0
			b. Donaciones de Capital	0	0
			c. Actualización de la Hacienda Pública/Patrimonio	0	0
			IIIB. Hacienda Pública/Patrimonio Generado (IIIB = a + b + c + d + e)	95,793,945	53,189,858
			a. Resultados del Ejercicio (Ahorro/ Desahorro)	42,651,110	40,461,647
			b. Resultados de Ejercicios Anteriores	53,142,835	12,728,211
			c. Revalúos	0	0
			d. Reservas	0	0
			e. Rectificaciones de Resultados de Ejercicios Anteriores	0	0
			IIIC. Exceso o Insuficiencia en la Actualización de la Hacienda Pública/Patrimonio (IIIC = a + b)	0	0
			a. Resultado por Posición Monetaria	0	0
			b. Resultado por Tenencia de Activos no Monetarios	0	0
			III. Total Hacienda Pública/Patrimonio (III = IIIA + IIIB + IIIC)	95,793,945	53,189,858
			IV. Total del Pasivo y Hacienda Pública/Patrimonio (IV = II + III)	127,721,774	81,043,458

MUNICIPIO DE SAN MARTIN CHALCHICUAUTLA (a)
Estado de Situación Financiera Detallado - LDF
Al 31 de diciembre de 2018 y al 31 de Diciembre de 2019 (b)
(PESOS)



PRESIDENCIA
H. AYUNTAMIENTO
SAN MARTIN CHAL., S.L.P.
2018 - 2021

[Handwritten signature]

C. CRESCENCIO RIVERA GUERRERO
PRESIDENTE MUNICIPAL CONSTITUCIONAL



SINDICATURA
H. AYUNTAMIENTO
SAN MARTIN CHAL., S.L.P.
2018 - 2021

HERBERT SACAZAR
SINDICO MUNICIPAL

[Handwritten signature]



TESORERIA
H. AYUNTAMIENTO
SAN MARTIN CHAL., S.L.P.
2018 - 2021

[Handwritten signature]

FLORENCIO SANTIAGO HERNANDEZ
TESORERO MUNICIPAL



JOSUE ABDEL FELIX RAMIREZ
CONTADOR

[Handwritten signature]

H. AYUNTAMIENTO
SAN MARTIN CHAL.
S.L.P
2018 - 2021

MUNICIPIO DE SAN MARTIN CHALCHICUAUTLA (a)							
Informe Analítico de la Deuda Pública y Otros Pasivos - LDF							
Del 1 de Enero al 31 de Diciembre de 2019 (b)							
(PESOS)							
Denominación de la Deuda Pública y Otros Pasivos	Saldo al 31 de diciembre de 2018 (d)	Disposiciones del Periodo	Amortizaciones del Periodo	Revaluaciones, Reclasificaciones y Otros Ajustes	Saldo Final del Periodo	Pago de Intereses del Periodo	Pago de Comisiones y demás costos asociados durante el Periodo
(c)	(d)	(e)	(f)	(g)	h=d+e-f+g	(i)	(j)
1. Deuda Pública (1=A+B)	0	0	0	0	0	0	0
A. Corto Plazo (A=a1+a2+a3)	0	0	0	0	0	0	0
a1) Instituciones de Crédito	0	0	0	0	0	0	0
a2) Títulos y Valores	0	0	0	0	0	0	0
a3) Arrendamientos Financieros	0	0	0	0	0	0	0
B. Largo Plazo (B=b1+b2+b3)	0	0	0	0	0	0	0
b1) Instituciones de Crédito	0	0	0	0	0	0	0
b2) Títulos y Valores	0	0	0	0	0	0	0
b3) Arrendamientos Financieros	0	0	0	0	0	0	0
2. Otros Pasivos	27,853,600				31,927,829		
3. Total de la Deuda Pública y Otros Pasivos	27,853,600	0	0	0	31,927,829	0	0
4. Deuda Contingente 1 (Informativo)	0	0	0	0	0	0	0
A. Deuda Contingente 1	0				0		
B. Deuda Contingente 2	0				0		
C. Deuda Contingente XX	0				0		
5. Valor de Instrumentos Bono Cupón Cero 2 (Informativo)	0	0	0	0	0	0	0
A. Instrumento Bono Cupón Cero 1							
B. Instrumento Bono Cupón Cero 2							
C. Instrumento Bono Cupón Cero XX							

1. Se refiere a cualquier financiamiento sin fuente o garantía de pago definida, que sea asumida de manera solidaria o subsidiaria por las Entidades Federativas con sus Municipios, organismos descentralizados y empresas de participación estatal mayoritaria y fideicomisos, locales o municipales, y por los Municipios con sus respectivos organismos descentralizados y empresas de participación municipal mayoritaria.
 2. Se refiere al valor del Bono Cupón Cero que respalda el pago de los créditos asociados al mismo (Activo).

Obligaciones a Corto Plazo (k)	Monto Contratado (l)	Plazo Pactado (m)	Tasa de Interés (n)	Comisiones y Costos Relacionados (o)	Tasa Efectiva (p)
6. Obligaciones a Corto Plazo (Informativo)	0	0	0	0	0
A. Crédito 1					
B. Crédito 2					
C. Crédito XX					



PRESIDENCIA
H. AYUNTAMIENTO
SAN MARTÍN CHAL. S.L.P.
2018 - 2021

Crescencio Rivera Guerrero

C. CRESCENCIO RIVERA GUERRERO
PRESIDENTE MUNICIPAL CONSTITUCIONAL



SINDICATURA
H. AYUNTAMIENTO
SAN MARTÍN CHAL. S.L.P.
2018 - 2021

Delirio Hervert Salazar
DELIRIO HERVERT SALAZAR
SINDICO MUNICIPAL



TESORERIA
H. AYUNTAMIENTO
SAN MARTÍN CHAL. S.L.P.
2018 - 2021

Francisco Santiago Hernández

FRANCISCO SANTIAGO HERNÁNDEZ
TESORERO MUNICIPAL



Jose Abiel Felix Ramirez
LIC. JOSÉ ABIEL FÉLIX RAMÍREZ
CONTRALOR

H. AYUNTAMIENTO
SAN MARTÍN CHAL.
S.L.P.
2018 - 2021

MUNICIPIO DE SAN MARTÍN CHALCHICUAUTLA (a)										
Informe Analítico de Obligaciones Diferentes de Financiamientos – LDF										
Del 1 de Enero al 31 de Diciembre de 2019 (b)										
(PESOS)										
Denominación de las Obligaciones Diferentes de Financiamiento	Fecha del Contrato	Fecha de inicio de operación del proyecto	Fecha de vencimiento	Monto de la inversión pactado	Plazo pactado	Monto promedio mensual del pago de la contraprestación	Monto promedio mensual del pago de la contraprestación correspondiente al pago de inversión	Monto pagado de la inversión al XX de XXXX de 20XX	Monto pagado de la inversión actualizado al XX de XXXX de 20XX	Saldo pendiente por pagar de la inversión al XX de XXXX de 20XX
(c)	(d)	(e)	(f)	(g)	(h)	(i)	(j)	(k)	(l)	(m = g - l)
A. Asociaciones Público Privadas (APP's) (A=a+b+c+d)		0	0	0	0	0	0	0	0	0
a) APP 1										0
b) APP 2										0
c) APP 3										0
d) APP XX										0
B. Otros Instrumentos (B=a+b+c+d)		0	0	0	0	0	0	0	0	0
a) Otro Instrumento 1										0
b) Otro Instrumento 2										0
c) Otro Instrumento 3										0
d) Otro Instrumento XX										0
C. Total de Obligaciones Diferentes de Financiamiento (C=A+B)		0	0	0	0	0	0	0	0	0




H. AYUNTAMIENTO SAN MARTÍN CHAL, S.L.P.
 C. CRESCENCIO RIVERA GUERRERO
 PRESIDENTE MUNICIPAL CONSTITUCIONAL
 2018 - 2021



H. AYUNTAMIENTO SAN MARTÍN CHAL, S.L.P.
 C.P. FLORENCIO SANTIAGO HERNÁNDEZ
 TESORERO MUNICIPAL



H. AYUNTAMIENTO SAN MARTÍN CHAL, S.L.P.
 C. DELFINO HERVERT SALAZAR
 SINDICO MUNICIPAL



H. AYUNTAMIENTO SAN MARTÍN CHAL, S.L.P.
 LIC. JOSUE ABDEL FLOX RAMÍREZ
 CONTROLADOR

H. AYUNTAMIENTO SAN MARTÍN CHAL, S.L.P.
 2018 - 2021

MUNICIPIO DE SAN MARTIN CHALCHICUAUTLA (a)
Balance Presupuestario - LDF
Del 1 de Enero al 31 de Diciembre de 2019 (b)
(PESOS)

Concepto (c)	Estimado/ Aprobado (d)	Devengado	Recaudado/ Pagado
A. Ingresos Totales (A = A1+A2+A3)	102,754,000	96,240,122	96,240,122
A1. Ingresos de Libre Disposición	32,546,000	40,325,611	40,325,611
A2. Transferencias Federales Etiquetadas	70,208,000	55,914,511	55,914,511
A3. Financiamiento Neto	0	0	0
B. Egresos Presupuestarios¹ (B = B1+B2)	102,754,000	99,813,218	97,862,354
B1. Gasto No Etiquetado (sin incluir Amortización de la Deuda Pública)	41,883,408	43,898,708	41,947,844
B2. Gasto Etiquetado (sin incluir Amortización de la Deuda Pública)	60,870,592	55,914,510	55,914,510
C. Remanentes del Ejercicio Anterior (C = C1 + C2)		0	0
C1. Remanentes de Ingresos de Libre Disposición aplicados en el periodo			
C2. Remanentes de Transferencias Federales Etiquetadas aplicados en el periodo			
I. Balance Presupuestario (I = A - B + C)	0	-3,573,096	-1,622,232
II. Balance Presupuestario sin Financiamiento Neto (II = I - A3)	0	-3,573,096	-1,622,232
III. Balance Presupuestario sin Financiamiento Neto y sin Remanentes del Ejercicio Anterior (III = II - C)	0	-3,573,096	-1,622,232

Concepto	Aprobado	Devengado	Pagado
E. Intereses, Comisiones y Gastos de la Deuda (E = E1+E2)	0	0	0
E1. Intereses, Comisiones y Gastos de la Deuda con Gasto No Etiquetado			
E2. Intereses, Comisiones y Gastos de la Deuda con Gasto Etiquetado			
IV. Balance Primario (IV = III - E)	0	-3,573,096	-1,622,232

Concepto	Estimado/ Aprobado	Devengado	Recaudado/ Pagado
F. Financiamiento (F = F1 + F2)	0	0	0
F1. Financiamiento con Fuente de Pago de Ingresos de Libre Disposición	0	0	0
F2. Financiamiento con Fuente de Pago de Transferencias Federales Etiquetadas	0	0	0
G. Amortización de la Deuda (G = G1 + G2)	0	0	0
G1. Amortización de la Deuda Pública con Gasto No Etiquetado			
G2. Amortización de la Deuda Pública con Gasto Etiquetado			
A3. Financiamiento Neto (A3 = F - G)	0	0	0

Concepto	Estimado/ Aprobado	Devengado	Recaudado/ Pagado
A1. Ingresos de Libre Disposición	32,546,000	40,325,611	40,325,611
A3.1 Financiamiento Neto con Fuente de Pago de Ingresos de Libre Disposición (A3.1 = F1 - G1)	0	0	0
F1. Financiamiento con Fuente de Pago de Ingresos de Libre Disposición	0	0	0
G1. Amortización de la Deuda Pública con Gasto No Etiquetado	0	0	0
B1. Gasto No Etiquetado (sin incluir Amortización de la Deuda Pública)	41,883,408	43,898,708	41,947,844
C1. Remanentes de Ingresos de Libre Disposición aplicados en el periodo		0	0
V. Balance Presupuestario de Recursos Disponibles (V = A1 + A3.1 - B1 + C1)	-9,337,408	-3,573,096	-1,622,232
VI. Balance Presupuestario de Recursos Disponibles sin Financiamiento Neto (VI = V - A3.1)	-9,337,408	-3,573,096	-1,622,232

Concepto	Estimado/ Aprobado	Devengado	Recaudado/ Pagado
A2. Transferencias Federales Etiquetadas	70,208,000	55,914,511	55,914,511
A3.2 Financiamiento Neto con Fuente de Pago de Transferencias Federales Etiquetadas (A3.2 = F2 - G2)	0	0	0
F2. Financiamiento con Fuente de Pago de Transferencias Federales Etiquetadas	0	0	0
G2. Amortización de la Deuda Pública con Gasto Etiquetado	0	0	0
B2. Gasto Etiquetado (sin incluir Amortización de la Deuda Pública)	60,670,562	55,914,510	55,914,510
C2. Remanentes de Transferencias Federales Etiquetadas aplicados en el periodo		0	0
VII. Balance Presupuestario de Recursos Etiquetados (VII = A2 + A3.2 - B2 + C2)	9,337,408	0	0
VIII. Balance Presupuestario de Recursos Etiquetados sin Financiamiento Neto (VIII = VII - A3.2)	9,337,408	0	0



PRESIDENCIA
H. AYUNTAMIENTO
SAN MARTÍN CHALCHULU
2018 - 2021

[Handwritten signature]

C. CRESCENCIO RIVERA GUERRERO
PRESIDENTE MUNICIPAL CONSTITUCIONAL



SINDICATURA
H. AYUNTAMIENTO
SAN MARTÍN CHALCHULU
2018 - 2021

C. BELINDA HERVERT SALAZAR
SINDICO MUNICIPAL



TESORERIA
H. AYUNTAMIENTO
SAN MARTÍN CHALCHULU
2018 - 2021

[Handwritten signature]

C. P. FLORENCIO SANTIAGO HERNANDEZ
TESORERO MUNICIPAL



[Handwritten signature]

C. JOSUE ABDEL FELIX RAMIREZ
CONTRALOR

H. AYUNTAMIENTO
SAN MARTÍN CHALCHULU
S.L.P.
2018 - 2021

MUNICIPIO DE SAN MARTIN CHALCHICUAUTLA (a)						
Estado Analítico de Ingresos Detallado - LDF						
Del 1 de Enero al 31 de Diciembre de 2019 (b)						
(PESOS)						
Concepto (c)	Ingreso					Diferencia (e)
	Estimado (d)	Ampliaciones/ (Reducciones)	Modificado	Devengado	Recaudado	
Ingresos de Libre Disposición						
A. Impuestos	731,000	531,212	1,262,212	1,074,220	1,074,220	343,220
B. Cuotas y Aportaciones de Seguridad Social			0			0
C. Contribuciones de Mejoras	150,000	0	150,000	0	0	-150,000
D. Derechos	965,000	372,303	1,337,303	421,714	421,714	-543,286
E. Productos			0			0
F. Aprovechamientos	0	2,450	2,450	2,450	2,450	2,450
G. Ingresos por Ventas de Bienes y Prestación Servicio	0	64,636	64,636	64,636	64,636	64,636
H. Participaciones (H=h1+h2+h3+h4+h5+h6+h7+h8+h9+h10+h11)	27,910,772	10,489,887	38,400,659	36,511,724	36,511,724	8,600,952
h1) Fondo General de Participaciones	18,927,000	5,198,489	24,125,489	23,405,489	23,405,489	4,478,489
h2) Fondo de Fomento Municipal	5,693,000	2,008,069	7,701,069	7,291,069	7,291,069	1,598,069
h3) Fondo de Fiscalización y Recaudación	1,469,000	94,085	1,563,085	1,513,085	1,513,085	44,085
h4) Fondo de Compensación			0			0
h5) Fondo de Extracción de Hidrocarburos	772	0	772	685	685	-87
h6) Impuesto Especial Sobre Producción y Servicios	1,821,000	1,627,889	3,448,889	2,928,889	2,928,889	1,107,889
h7) 0.136% de la Recaudación Federal Participable			0			0
h8) 3.17% Sobre Extracción de Petróleo			0			0
h9) Gasolinas y Diésel	0	961,356	961,356	831,356	831,356	831,356
h10) Fondo del Impuesto Sobre la Renta	0	600,000	600,000	541,151	541,151	541,151
h11) Fondo de Estabilización de los Ingresos de las Entidades Federativas			0			0
I. Incentivos Derivados de la Colaboración Fiscal (I=i1+i2+i3+i4+i5)	1,968,650	321,097	2,289,747	1,991,331	1,991,331	22,681
i1) Tenencia o Uso de Vehículos	0	12,868	12,868	3,009	3,009	3,009
i2) Fondo de Compensación ISAN	0	268,229	268,229	258,229	258,229	258,229
i3) Impuesto Sobre Automóviles Nuevos	372,000	0	372,000	207,594	207,594	-164,406
i4) Fondo de Compensación de Repecos-Intermedios			0			0
i5) Otros Incentivos Económicos	1,596,650	40,000	1,636,650	1,522,499	1,522,499	-74,151
J. Transferencias y Asignaciones			0			0
K. Convenios	0	0	0	0	0	0
k1) Otros Convenios y Subsidios			0			0
L. Otros Ingresos de Libre Disposición (L=l1+l2)	820,578	-400,000	420,578	259,538	259,538	-561,040
l1) Participaciones en Ingresos Locales	820,578	-400,000	420,578	259,538	259,538	-561,040
l2) Otros Ingresos de Libre Disposición			0			0
I. Total de Ingresos de Libre Disposición (I=A+B+C+D+E+F+G+H+I+J+K+L)	32,546,000	11,381,586	43,927,586	40,325,611	40,325,611	7,779,611
Ingresos Excedentes de Ingresos de Libre Disposición						
Transferencias Federales Etiquetadas						
A. Aportaciones (A=a1+a2+a3+a4+a5+a6+a7+a8)	50,208,000	5,706,511	55,914,511	55,914,511	55,914,511	5,706,511
a1) Fondo de Aportaciones para la Nómina Educativa y Gasto Operativo			0			0
a2) Fondo de Aportaciones para los Servicios de Salud			0			0
a3) Fondo de Aportaciones para la Infraestructura Social	37,518,917	3,744,570	41,263,487	41,263,487	41,263,487	3,744,570
a4) Fondo de Aportaciones para el Fortalecimiento de los Municipios y de las Demarcaciones Territoriales del Distrito Federal	12,689,083	1,961,941	14,651,024	14,651,024	14,651,024	1,961,941
a5) Fondo de Aportaciones Múltiples			0			0
a6) Fondo de Aportaciones para la Educación Tecnológica y de Adultos			0			0
a7) Fondo de Aportaciones para la Seguridad Pública de los Estados y del Distrito Federal			0			0
a8) Fondo de Aportaciones para el Fortalecimiento de las Entidades Federativas			0			0
B. Convenios (B=b1+b2+b3+b4)	20,000,000	-20,000,000	0	0	0	-20,000,000
b1) Convenios de Protección Social en Salud			0			0

MUNICIPIO DE SAN MARTÍN CHALCHICUAUTLA (a)						
Estado Analítico de Ingresos Detallado - LDF						
Del 1 de Enero al 31 de Diciembre de 2019 (b)						
(PESOS)						
Concepto (c)	Ingreso					Diferencia (e)
	Estimado (d)	Ampliaciones/ (Reducciones)	Modificado	Devengado	Recaudado	
b2) Convenios de Descentralización			0			0
b3) Convenios de Reasignación			0			0
b4) Otros Convenios y Subsidios	20,000,000	-20,000,000	0	0	0	-20,000,000
C. Fondos Distintos de Aportaciones (C=c1+c2)	0	0	0	0	0	0
c1) Fondo para Entidades Federativas y Municipios Productores de Hidrocarburos			0			0
c2) Fondo Minero			0			0
D. Transferencias, Asignaciones, Subsidios y Subvenciones,			0			0
y Pensiones y Jubilaciones			0			0
E. Otras Transferencias Federales Etiquetadas			0			0
II. Total de Transferencias Federales Etiquetadas (II = A + B + C + D + E)	70,208,000	-14,293,489	55,914,511	55,914,511	55,914,511	-14,293,489
III. Ingresos Derivados de Financiamientos (III = A)	0	0	0	0	0	0
A. Ingresos Derivados de Financiamientos			0			0
IV. Total de Ingresos (IV = I + II + III)	102,754,000	-2,911,904	99,842,096	96,240,122	96,240,122	-6,513,878
Datos Informativos						
1. Ingresos Derivados de Financiamientos con Fuente de Pago de Ingresos de Libre Disposición			0			0
2. Ingresos Derivados de Financiamientos con Fuente de Pago de Transferencias Federales Etiquetadas			0			0
3. Ingresos Derivados de Financiamientos (3 = 1 + 2)	0	0	0	0	0	0



H. AYUNTAMIENTO
SAN MARTÍN CHAL S.L.P.
2018 - 2021

Crescencio Rivera Guerrero

C. CRESCENCIO RIVERA GUERRERO
PRESIDENTE MUNICIPAL CONSTITUCIONAL



SINDICATURA
H. AYUNTAMIENTO
SAN MARTÍN CHAL S.L.P.
2018 - 2021


Delfino Herbert Salazar
C. DELFINO HERBERT SALAZAR
SINDICO MUNICIPAL



TESORERIA
H. AYUNTAMIENTO
SAN MARTÍN CHAL S.L.P.
2018 - 2021

Florencio Santiago Hernandez

C.P. FLORENCIO SANTIAGO HERNANDEZ
TESORERO MUNICIPAL



Josue Abdel Felix Ramirez
C. JOSUE ABDEL FELIX RAMIREZ
CONTRALOR

H. AYUNTAMIENTO
SAN MARTÍN CHAL
S.L.P.
2018 - 2021

MUNICIPIO DE SAN MARTIN CHALCHICUAUTLA (a)						
Estado Analítico del Ejercicio del Presupuesto de Egresos Detallado - LDF						
Clasificación por Objeto del Gasto (Capítulo y Concepto)						
Del 1 de Enero al 31 de Diciembre de 2019 (b)						
(PESOS)						
Concepto (c)	Egresos					Subejercicio (e)
	Aprobado (d)	Ampliaciones/ (Reducciones)	Modificado	Devengado	Pagado	
I. Gasto No Etiquetado (I=A+B+C+D+E+F+G+H+I)	41,883,408	2,044,178	43,927,586	43,898,708	41,947,844	28,878
A. Servicios Personales (A=a1+a2+a3+a4+a5+a6+a7)	25,270,727	129,535	25,400,262	25,400,262	25,416,262	0
a1) Remuneraciones al Personal de Carácter Permanente	21,263,497	1,527,925	22,791,422	22,791,422	22,791,422	0
a2) Remuneraciones al Personal de Carácter Transitorio	250,000	-250,000	0	0	0	0
a3) Remuneraciones Adicionales y Especiales	3,657,230	-1,304,268	2,352,962	2,352,962	2,352,962	0
a4) Seguridad Social			0			0
a5) Otras Prestaciones Sociales y Económicas	100,000	155,878	255,878	255,878	271,878	0
a6) Previsiones			0			0
a7) Pago de Estímulos a Servidores Públicos			0			0
B. Materiales y Suministros (B=b1+b2+b3+b4+b5+b6+b7+b8+b9)	5,310,794	-325,668	4,985,129	4,985,129	4,647,970	0
b1) Materiales de Administración, Emisión de Documentos y Artículos Oficiales	1,730,900	-1,058,400	672,500	672,500	658,916	0
b2) Alimentos y Utensilios	260,000	204,682	464,682	464,682	264,269	0
b3) Materias Primas y Materiales de Producción y Comercialización			0			0
b4) Materiales y Artículos de Construcción y de Reparación	1,155,000	-393,027	761,973	761,973	761,973	0
b5) Productos Químicos, Farmacéuticos y de Laboratorio	275,000	-263,307	11,693	11,693	11,693	0
b6) Combustibles, Lubricantes y Aditivos	1,000,000	1,347,806	2,347,806	2,347,806	2,341,259	0
b7) Vestuario, Blancos, Prendas de Protección y Artículos Deportivos	73,394	-22,700	50,694	50,694	50,694	0
b8) Materiales y Suministros Para Seguridad			0			0
b9) Herramientas, Refacciones y Accesorios Menores	816,500	-140,720	675,780	675,780	559,167	0
C. Servicios Generales (C=c1+c2+c3+c4+c5+c6+c7+c8+c9)	8,098,000	3,984,719	12,082,719	12,080,051	10,503,936	2,668
c1) Servicios Básicos	680,000	1,365,739	2,045,739	2,045,739	2,045,739	0
c2) Servicios de Arrendamiento	143,000	347,705	490,705	490,705	369,742	0
c3) Servicios Profesionales, Científicos, Técnicos y Otros Servicios	2,040,000	-430,301	1,609,699	1,609,699	1,524,143	0
c4) Servicios Financieros, Bancarios y Comerciales	142,000	-58,494	83,506	83,506	83,506	0
c5) Servicios de Instalación, Reparación, Mantenimiento y Conservación	1,039,000	289,384	1,328,384	1,325,716	1,188,138	2,668
c6) Servicios de Comunicación Social y Publicidad	397,000	275,622	672,622	672,622	594,862	0
c7) Servicios de Traslado y Viáticos	832,000	26,020	858,020	858,020	858,020	0
c8) Servicios Oficiales	2,345,000	2,581,774	4,926,774	4,926,774	3,772,515	0
c9) Otros Servicios Generales	480,000	-412,729	67,271	67,271	67,271	0
D. Transferencias, Asignaciones, Subsidios y Otras Ayudas (D=d1+d2+d3+d4+d5+d6+d7+d8+d9)	2,603,886	-1,319,515	1,284,372	1,284,372	1,214,532	0
d1) Transferencias Internas y Asignaciones al Sector Público			0			0
d2) Transferencias al Resto del Sector Público			0			0
d3) Subsidios y Subvenciones			0			0
d4) Ayudas Sociales	2,500,000	-1,215,628	1,284,372	1,284,372	1,214,532	0
d5) Pensiones y Jubilaciones	103,886	-103,886	0	0	0	0
d6) Transferencias a Fideicomisos, Mandatos y Otros Análogos			0			0
d7) Transferencias a la Seguridad Social			0			0
d8) Donativos			0			0
d9) Transferencias al Exterior			0			0
E. Bienes Muebles, Inmuebles e Intangibles (E=e1+e2+e3+e4+e5+e6+e7+e8+e9)	600,000	-424,897	175,103	148,893	165,143	26,210
e1) Mobiliario y Equipo de Administración	180,000	-73,536	106,464	80,254	96,504	26,210
e2) Mobiliario y Equipo Educativo y Recreativo	120,000	-79,261	40,739	40,739	40,739	0
e3) Equipo e Instrumental Médico y de Laboratorio			0			0
e4) Vehículos y Equipo de Transporte	300,000	-300,000	0	0	0	0
e5) Equipo de Defensa y Seguridad			0			0
e6) Maquinaria, Otros Equipos y Herramientas	0	27,900	27,900	27,900	27,900	0
e7) Activos Biológicos			0			0
e8) Bienes Inmuebles			0			0
e9) Activos Intangibles			0			0
F. Inversión Pública (F=f1+f2+f3)	0	0	0	0	0	0
f1) Obra Pública en Bienes de Dominio Público			0			0
f2) Obra Pública en Bienes Propios			0			0
f3) Proyectos Productivos y Acciones de Fomento			0			0
G. Inversiones Financieras y Otras Provisiones (G=g1+g2+g3+g4+g5+g6+g7)	0	0	0	0	0	0
g1) Inversiones Para el Fomento de Actividades Productivas			0			0
g2) Acciones y Participaciones de Capital			0			0
g3) Compra de Títulos y Valores			0			0
g4) Concesión de Préstamos			0			0
g5) Inversiones en Fideicomisos, Mandatos y Otros Análogos			0			0
g6) Fideicomiso de Desastres Naturales (Informativo)			0			0
g7) Otras Inversiones Financieras			0			0
g8) Provisiones para Contingencias y Otras Erogaciones Especiales			0			0
H. Participaciones y Aportaciones (H=h1+h2+h3)	0	0	0	0	0	0
h1) Participaciones			0			0
h2) Aportaciones			0			0
h3) Convenios			0			0
I. Deuda Pública (I=i1+i2+i3+i4+i5+i6+i7)	0	0	0	0	0	0
i1) Amortización de la Deuda Pública			0			0
i2) Intereses de la Deuda Pública			0			0
i3) Comisiones de la Deuda Pública			0			0
i4) Gastos de la Deuda Pública			0			0
i5) Costo por Coberturas			0			0

MUNICIPIO DE SAN MARTIN CHALCHICUAUTLA (a)						
Estado Analítico del Ejercicio del Presupuesto de Egresos Detallado - LDF						
Clasificación por Objeto del Gasto (Capítulo y Concepto)						
Del 1 de Enero al 31 de Diciembre de 2019 (b)						
(PESOS)						
Concepto (c)	Egresos					Subejercicio (e)
	Aprobado (d)	Ampliaciones/ (Reducciones)	Modificado	Devengado	Pagado	
16) Apoyos Financieros			0			0
17) Adeudos de Ejercicios Fiscales Anteriores (ADEFAS)			0			0

MUNICIPIO DE SAN MARTIN CHALCHICUAUTLA (a)						
Estado Analítico del Ejercicio del Presupuesto de Egresos Detallado - LDF						
Clasificación por Objeto del Gasto (Capítulo y Concepto)						
Del 1 de Enero al 31 de Diciembre de 2019 (b)						
(PESOS)						
Concepto (c)	Egresos					Subejercicio (e)
	Aprobado (d)	Ampliaciones/ (Reducciones)	Modificado	Devengado	Pagado	
II. Gasto Etiquetado (II=A+B+C+D+E+F+G+H+I)	60,870,592	-4,956,081	55,914,511	55,914,510	55,914,510	0
A. Servicios Personales (A=a1+a2+a3+a4+a5+a6+a7)	0	3,771,351	3,771,351	3,771,351	3,771,351	0
a1) Remuneraciones al Personal de Carácter Permanente	0	3,292,432	3,292,432	3,292,432	3,292,432	0
a2) Remuneraciones al Personal de Carácter Transitorio	0	0	0	0	0	0
a3) Remuneraciones Adicionales y Especiales	0	478,919	478,919	478,919	478,919	0
a4) Seguridad Social	0	0	0	0	0	0
a5) Otras Prestaciones Sociales y Económicas	0	0	0	0	0	0
a6) Previsiones	0	0	0	0	0	0
a7) Pago de Estímulos a Servidores Públicos	0	0	0	0	0	0
B. Materiales y Suministros (B=b1+b2+b3+b4+b5+b6+b7+b8+b9)	0	1,619,629	1,619,629	1,619,629	1,619,629	0
b1) Materiales de Administración, Emisión de Documentos y Artículos Oficiales	0	0	0	0	0	0
b2) Alimentos y Utensilios	0	19,300	19,300	19,300	19,300	0
b3) Materias Primas y Materiales de Producción y Comercialización	0	0	0	0	0	0
b4) Materiales y Artículos de Construcción y de Reparación	0	0	0	0	0	0
b5) Productos Químicos, Farmacéuticos y de Laboratorio	0	2,373	2,373	2,373	2,373	0
b6) Combustibles, Lubricantes y Aditivos	0	1,254,672	1,254,672	1,254,672	1,254,672	0
b7) Vestuario, Blancos, Prendas de Protección y Artículos Deportivos	0	247,929	247,929	247,929	247,929	0
b8) Materiales y Suministros Para Seguridad	0	0	0	0	0	0
b9) Herramientas, Refacciones y Accesorios Menores	0	95,355	95,355	95,355	95,355	0
C. Servicios Generales (C=c1+c2+c3+c4+c5+c6+c7+c8+c9)	0	3,213,571	3,213,571	3,213,571	3,213,571	0
c1) Servicios Básicos	0	2,333,005	2,333,005	2,333,005	2,333,005	0
c2) Servicios de Arrendamiento	0	549,497	549,497	549,497	549,497	0
c3) Servicios Profesionales, Científicos, Técnicos y Otros Servicios	0	58,047	58,047	58,047	58,047	0
c4) Servicios Financieros, Bancarios y Comerciales	0	1,375	1,375	1,375	1,375	0
c5) Servicios de Instalación, Reparación, Mantenimiento y Conservación	0	108,471	108,471	108,471	108,471	0
c6) Servicios de Comunicación Social y Publicidad	0	0	0	0	0	0
c7) Servicios de Traslado y Viáticos	0	78,921	78,921	78,921	78,921	0
c8) Servicios Oficiales	0	0	0	0	0	0
c9) Otros Servicios Generales	0	84,255	84,255	84,255	84,255	0
D. Transferencias, Asignaciones, Subsidios y Otras Ayudas (D=d1+d2+d3+d4+d5+d6+d7+d8+d9)	0	1,429,755	1,429,755	1,429,755	1,429,755	0
d1) Transferencias Internas y Asignaciones al Sector Público	0	0	0	0	0	0
d2) Transferencias al Resto del Sector Público	0	0	0	0	0	0
d3) Subsidios y Subvenciones	0	0	0	0	0	0
d4) Ayudas Sociales	0	1,429,755	1,429,755	1,429,755	1,429,755	0
d5) Pensiones y Jubilaciones	0	0	0	0	0	0
d6) Transferencias a Fideicomisos, Mandatos y Otros Análogos	0	0	0	0	0	0
d7) Transferencias a la Seguridad Social	0	0	0	0	0	0
d8) Donativos	0	0	0	0	0	0
d9) Transferencias al Exterior	0	0	0	0	0	0
E. Bienes Muebles, Inmuebles e Intangibles (E=e1+e2+e3+e4+e5+e6+e7+e8+e9)	0	0	0	0	0	0
e1) Mobiliario y Equipo de Administración	0	0	0	0	0	0
e2) Mobiliario y Equipo Educativo y Recreativo	0	0	0	0	0	0
e3) Equipo e Instrumental Médico y de Laboratorio	0	0	0	0	0	0
e4) Vehículos y Equipo de Transporte	0	0	0	0	0	0
e5) Equipo de Defensa y Seguridad	0	0	0	0	0	0
e6) Maquinaria, Otros Equipos y Herramientas	0	0	0	0	0	0
e7) Activos Biológicos	0	0	0	0	0	0
e8) Bienes Inmuebles	0	0	0	0	0	0
e9) Activos Intangibles	0	0	0	0	0	0
F. Inversión Pública (F=f1+f2+f3)	60,870,592	-14,990,387	45,880,205	45,880,205	45,880,205	0
f1) Obra Pública en Bienes de Dominio Público	60,870,592	-14,990,387	45,880,205	45,880,205	45,880,205	0
f2) Obra Pública en Bienes Propios	0	0	0	0	0	0
f3) Proyectos Productivos y Acciones de Fomento	0	0	0	0	0	0
G. Inversiones Financieras y Otras Provisiones (G=g1+g2+g3+g4+g5+g6+g7)	0	0	0	0	0	0
g1) Inversiones Para el Fomento de Actividades Productivas	0	0	0	0	0	0
g2) Acciones y Participaciones de Capital	0	0	0	0	0	0
g3) Compra de Títulos y Valores	0	0	0	0	0	0
g4) Concesión de Préstamos	0	0	0	0	0	0
g5) Inversiones en Fideicomisos, Mandatos y Otros Análogos	0	0	0	0	0	0
Fideicomiso de Desastres Naturales (Informativo)	0	0	0	0	0	0
g6) Otras Inversiones Financieras	0	0	0	0	0	0
g7) Provisiones para Contingencias y Otras Erogaciones Especiales	0	0	0	0	0	0
H. Participaciones y Aportaciones (H=h1+h2+h3)	0	0	0	0	0	0
h1) Participaciones	0	0	0	0	0	0
h2) Aportaciones	0	0	0	0	0	0
h3) Convenios	0	0	0	0	0	0
I. Deuda Pública (I=i1+i2+i3+i4+i5+i6+i7)	0	0	0	0	0	0
i1) Amortización de la Deuda Pública	0	0	0	0	0	0
i2) Intereses de la Deuda Pública	0	0	0	0	0	0
i3) Comisiones de la Deuda Pública	0	0	0	0	0	0
i4) Gastos de la Deuda Pública	0	0	0	0	0	0
i5) Costo por Coberturas	0	0	0	0	0	0
i6) Apoyos Financieros	0	0	0	0	0	0

MUNICIPIO DE SAN MARTIN CHALCHICUAUTLA (a)						
Estado Analítico del Ejercicio del Presupuesto de Egresos Detallado - LDF						
Clasificación por Objeto del Gasto (Capítulo y Concepto)						
Del 1 de Enero al 31 de Diciembre de 2019 (b)						
(PESOS)						
Concepto (c)	Egresos					Subejercicio (e)
	Aprobado (d)	Ampliaciones/ (Reducciones)	Modificado	Devengado	Pagado	
17) Adeudos de Ejercicios Fiscales Anteriores (ADEFAS)			0			0
III. Total de Egresos (III = I + II)	102,754,000	-2,911,904	99,842,096	99,813,218	97,862,354	28,878



**PRESIDENCIA
H. AYUNTAMIENTO
SAN MARTIN CHAL. S.L.
2018 - 2021**

[Handwritten signature]

C. CRESCENCIO RIVERA GUERRERO
PRESIDENTE MUNICIPAL CONSTITUCIONAL



**SINDICATURA
H. AYUNTAMIENTO
SAN MARTIN CHAL.
2018 - 2021**

[Handwritten signature]
C. DELFINO HERBERT SALAZAR
SINDICO MUNICIPAL



**TESORERIA
H. AYUNTAMIENTO
SAN MARTIN CHAL. S.L.
2018 - 2021**

[Handwritten signature]

C. P. FLORENCIO SANTIAGO HERNANDEZ
TESORERO MUNICIPAL



[Handwritten signature]
LIC. JOSUE ABDIEL FELIX RAMIREZ
CONTRALOR

**H. AYUNTAMIENTO
SAN MARTIN CHAL.
S.L.P.
2018 - 2021**

MUNICIPIO DE SAN MARTIN CHALCHICUAUTLA (a)						
Estado Analítico del Ejercicio del Presupuesto de Egresos Detallado - LDF						
Clasificación Funcional (Finalidad y Función)						
Del 1 de Enero al 31 de Diciembre de 2019 (b)						
(PESOS)						
Concepto (c)	Egresos					Subejercicio (e)
	Aprobado (d)	Ampliaciones/ (Reducciones)	Modificado	Devengado	Pagado	
I. Gasto No Etiquetado (I=A+B+C+D)	41,883,408	2,044,178	43,927,586	43,898,708	41,947,844	28,878
A. Gobierno (A=a1+a2+a3+a4+a5+a6+a7+a8)	41,883,408	-793,196	41,090,212	41,061,334	39,180,310	28,878
a1) Legislación			0			0
a2) Justicia			0			0
a3) Coordinación de la Política de Gobierno			0			0
a4) Relaciones Exteriores			0			0
a5) Asuntos Financieros y Hacendarios	41,883,408	-793,196	41,090,212	41,061,334	39,180,310	28,878
a6) Seguridad Nacional			0			0
a7) Asuntos de Orden Público y de Seguridad Interior			0			0
a8) Otros Servicios Generales			0			0
B. Desarrollo Social (B=b1+b2+b3+b4+b5+b6+b7)	0	2,837,374	2,837,374	2,837,374	2,767,534	0
b1) Protección Ambiental			0			0
b2) Vivienda y Servicios a la Comunidad			0			0
b3) Salud	0	59,577	59,577	59,577	59,577	0
b4) Recreación, Cultura y Otras Manifestaciones Sociales	0	1,604,280	1,604,280	1,604,280	1,604,280	0
b5) Educación			0			0
b6) Protección Social	0	72,777	72,777	72,777	72,777	0
b7) Otros Asuntos Sociales	0	1,100,739	1,100,739	1,100,739	1,030,899	0
C. Desarrollo Económico (C=c1+c2+c3+c4+c5+c6+c7+c8+c9)	0	0	0	0	0	0
c1) Asuntos Económicos, Comerciales y Laborales en General			0			0
c2) Agropecuaria, Silvicultura, Pesca y Caza			0			0
c3) Combustibles y Energía			0			0
c4) Minería, Manufacturas y Construcción			0			0
c5) Transporte			0			0
c6) Comunicaciones			0			0
c7) Turismo			0			0
c8) Ciencia, Tecnología e Innovación			0			0
c9) Otras Industrias y Otros Asuntos Económicos			0			0
D. Otras No Clasificadas en Funciones Anteriores (D=d1+d2+d3+d4)	0	0	0	0	0	0
d1) Transacciones de la Deuda Pública / Costo Financiero de la Deuda			0			0
d2) Transferencias, Participaciones y Aportaciones Entre Diferentes Niveles y Ordenes de Gobierno			0			0
d3) Saneamiento del Sistema Financiero			0			0
d4) Adeudos de Ejercicios Fiscales Anteriores			0			0
II. Gasto Etiquetado (II=A+B+C+D)	60,870,592	-4,956,081	55,914,511	55,914,510	55,914,510	0
A. Gobierno (A=a1+a2+a3+a4+a5+a6+a7+a8)	0	7,470,349	7,470,349	7,470,349	7,470,349	0
a1) Legislación			0			0
a2) Justicia			0			0
a3) Coordinación de la Política de Gobierno	0	2,733,005	2,733,005	2,733,005	2,733,005	0
a4) Relaciones Exteriores			0			0
a5) Asuntos Financieros y Hacendarios	0	965,993	965,993	965,993	965,993	0
a6) Seguridad Nacional			0			0
a7) Asuntos de Orden Público y de Seguridad Interior	0	3,771,351	3,771,351	3,771,351	3,771,351	0
a8) Otros Servicios Generales			0			0
B. Desarrollo Social (B=b1+b2+b3+b4+b5+b6+b7)	60,870,592	-12,426,430	48,444,162	48,444,162	48,444,162	0
b1) Protección Ambiental	0	366,373	366,373	366,373	366,373	0
b2) Vivienda y Servicios a la Comunidad	60,870,592	-16,635,592	44,234,999	44,234,999	44,234,999	0
b3) Salud	0	382,529	382,529	382,529	382,529	0
b4) Recreación, Cultura y Otras Manifestaciones Sociales			0			0
b5) Educación	0	2,983,416	2,983,416	2,983,416	2,983,416	0
b6) Protección Social			0			0
b7) Otros Asuntos Sociales	0	476,844	476,844	476,844	476,844	0
C. Desarrollo Económico (C=c1+c2+c3+c4+c5+c6+c7+c8+c9)	0	0	0	0	0	0
c1) Asuntos Económicos, Comerciales y Laborales en General			0			0
c2) Agropecuaria, Silvicultura, Pesca y Caza			0			0
c3) Combustibles y Energía			0			0

MUNICIPIO DE SAN MARTIN CHALCHICUAUTLA (a)						
Estado Analítico del Ejercicio del Presupuesto de Egresos Detallado - LDF						
Clasificación Funcional (Finalidad y Función)						
Del 1 de Enero al 31 de Diciembre de 2019 (b)						
(PESOS)						
Concepto (c)	Egresos					Subejercicio (e)
	Aprobado (d)	Ampliaciones/ (Reducciones)	Modificado	Devengado	Pagado	
c4) Minería, Manufacturas y Construcción			0			0
c5) Transporte			0			0
c6) Comunicaciones			0			0
c7) Turismo			0			0
c8) Ciencia, Tecnología e Innovación			0			0
c9) Otras Industrias y Otros Asuntos Económicos			0			0

MUNICIPIO DE SAN MARTIN CHALCHICUAUTLA (a)						
Estado Analítico del Ejercicio del Presupuesto de Egresos Detallado - LDF						
Clasificación Funcional (Finalidad y Función)						
Del 1 de Enero al 31 de Diciembre de 2019 (b)						
(PESOS)						
Concepto (c)	Egresos					Subejercicio (e)
	Aprobado (d)	Ampliaciones/ (Reducciones)	Modificado	Devengado	Pagado	
D. Otras No Clasificadas en Funciones Anteriores (D=d1+d2+d3+d4)	0	0	0	0	0	0
d1) Transacciones de la Deuda Publica / Costo Financiero de la Deuda			0			0
d2) Transferencias, Participaciones y Aportaciones Entre Diferentes Niveles y Ordenes de Gobierno			0			0
d3) Saneamiento del Sistema Financiero			0			0
d4) Adeudos de Ejercicios Fiscales Anteriores			0			0
III. Total de Egresos (III = I + II)	102,754,000	-2,911,904	99,842,096	99,813,218	97,862,354	28,878



PRESIDENCIA
H. AYUNTAMIENTO
SAN MARTÍN CHAL., S.L.P.
2018 - 2021

[Handwritten Signature]

C. CRESCENCIO RIVERA GUERRERO
PRESIDENTE MUNICIPAL CONSTITUCIONAL



SINDICATURA
H. AYUNTAMIENTO
SAN MARTÍN CHAL., S.L.P.
2018 - 2021

C. DELFINO HERVERT SALAZAR
SÍNDICO MUNICIPAL



TESORERIA
H. AYUNTAMIENTO
SAN MARTÍN CHAL., S.L.P.
2018 - 2021

[Handwritten Signature]

FLORENCIO SANTIAGO HERNANDEZ
TESORERO MUNICIPAL



LIC. JOSUE ABDIEL RAMIREZ
CONTRALOR

[Handwritten Signature]

H. AYUNTAMIENTO
SAN MARTÍN CHAL.
S.L.P.
2018 - 2021

MUNICIPIO DE SAN MARTIN CHALCHICUAUTLA (a)						
Estado Analítico del Ejercicio del Presupuesto de Egresos Detallado - LDF						
Clasificación de Servicios Personales por Categoría						
Del 1 de Enero al 31 de Diciembre de 2019 (b)						
(PESOS)						
Concepto (c)	Egresos					Subejercicio (e)
	Aprobado (d)	Ampliaciones/ (Reducciones)	Modificado	Devengado	Pagado	
I. Gasto No Etiquetado (I=A+B+C+D+E+F)	25,270,727	129,535	25,400,262	25,400,262	25,416,262	0
A. Personal Administrativo y de Servicio Público	25,270,727	129,535	25,400,262	25,400,262	25,416,262	0
B. Magisterio			0			0
C. Servicios de Salud (C=c1+c2)	0	0	0	0	0	0
c1) Personal Administrativo			0			0
c2) Personal Médico, Paramédico y afin			0			0
D. Seguridad Pública			0			0
E. Gastos asociados a la implementación de nuevas leyes federales o reformas a las mismas (E = e1 + e2)	0	0	0	0	0	0
e1) Nombre del Programa o Ley 1			0			0
e2) Nombre del Programa o Ley 2			0			0
F. Sentencias laborales definitivas			0			0
II. Gasto Etiquetado (II=A+B+C+D+E+F)	0	3,771,351	3,771,351	3,771,351	3,771,351	0
A. Personal Administrativo y de Servicio Público			0			0
B. Magisterio			0			0
C. Servicios de Salud (C=c1+c2)	0	0	0	0	0	0
c1) Personal Administrativo			0			0
c2) Personal Médico, Paramédico y afin			0			0
D. Seguridad Pública	0	3,771,351	3,771,351	3,771,351	3,771,351	0
E. Gastos asociados a la implementación de nuevas leyes federales o reformas a las mismas (E = e1 + e2)	0	0	0	0	0	0
e1) Nombre del Programa o Ley 1			0			0
e2) Nombre del Programa o Ley 2			0			0
F. Sentencias laborales definitivas			0			0
III. Total del Gasto en Servicios Personales (III = I + II)	25,270,727	3,900,886	29,171,614	29,171,614	29,187,614	0



PRESENCIA
AYUNTAMIENTO
SAN MARTIN CHAL, SLP
2018 - 2021

C. CRESCENCIO RIVERA BUENRERO
PRESIDENTE MUNICIPAL CONSTITUCIONAL



TESORERIA
H. AYUNTAMIENTO
SAN MARTIN CHAL, SLP
2018 - 2021

C.P. FLORENCIO SANTIAGO HERNANDEZ
TESORERO MUNICIPAL



C. DELFINO HERVERT SALAZAR
SINDICO MUNICIPAL

SINDICATURA
H. AYUNTAMIENTO
SAN MARTIN CHAL, SLP
2018 - 2021



LIC. JOSUE ABDIEL FELIX RAMIREZ
CONTRALOR

H. AYUNTAMIENTO
SAN MARTIN CHAL.
S.L.P
2018 - 2021

MUNICIPIO DE SAN MARTIN CHALCHICUAUTLA, S.L.P. Guía de Cumplimiento de la Ley de Disciplina Financiera de las Entidades Federativas y Municipios Del 1 de enero al 31 de diciembre de 20XX (b)						
Indicadores de Observancia (c)	Implementación		Resultado		Fundamento (h)	Comentarios (i)
	SI	NO	Monto o valor (f)	Unidad (pesos/porcentaje) (g)		
	Mecanismo de Verificación (d)	Fecha estimada de cumplimiento (e)				
INDICADORES PRESUPUESTARIOS						
A. INDICADORES CUANTITATIVOS						
1 Balance Presupuestario Sostenible (j)						
a. Propuesto	Iniciativa de Ley de Ingresos y Proyecto de Presupuesto de Egresos			pesos	Art. 6 y 19 de la LDF	
b. Aprobado	Ley de Ingresos y Presupuesto de Egresos			pesos	Art. 6 y 19 de la LDF	
c. Ejercido	Cuenta Pública / Formelo 4 LDF			pesos	Art. 6 y 19 de la LDF	
2 Balance Presupuestario de Recursos Disponibles Sostenible (k)						
a. Propuesto	Iniciativa de Ley de Ingresos y Proyecto de Presupuesto de Egresos			pesos	Art. 6 y 19 de la LDF	
b. Aprobado	Ley de Ingresos y Presupuesto de Egresos			pesos	Art. 6 y 19 de la LDF	
c. Ejercido	Cuenta Pública / Formelo 4 LDF			pesos	Art. 6 y 19 de la LDF	
3 Financiamiento Neto dentro del Techo de Financiamiento Neto (l)						
a. Propuesto	Iniciativa de Ley de Ingresos			pesos	Art. 6, 19 y 46 de la LDF	
b. Aprobado	Ley de Ingresos			pesos	Art. 6, 19 y 46 de la LDF	
c. Ejercido	Cuenta Pública / Formelo 4 LDF			pesos	Art. 6, 19 y 46 de la LDF	
4 Recursos destinados a la atención de desastres naturales						
a. Asignación al fideicomiso para desastres naturales (m)						
a.1 Aprobado	Reporte Trim. Formato 6 a)		0	pesos	Art. 9 de la LDF	
a.2 Pagado	Cuenta Pública / Formato 6 a)		0	pesos	Art. 9 de la LDF	
b. Aportación promedio realizada por la Entidad Federativa durante los 5 ejercicios previos, para infraestructura dañada por desastres naturales (n)	Autorizaciones de recursos aprobados por el FONDEN		0	pesos	Art. 9 de la LDF	
c. Saldo del fideicomiso para desastres naturales (o)	Cuenta Pública / Auxiliar de Cuentas		0	pesos	Art. 9 de la LDF	
d. Costo promedio de los últimos 5 ejercicios de la reconstrucción de infraestructura dañada por desastres naturales (p)	Autorizaciones de recursos aprobados por el FONDEN		0	pesos	Art. 9 de la LDF	
5 Techo para servicios personales (q)						
a. Asignación en el Presupuesto de Egresos	Reporte Trim. Formato 6 d)			pesos	Art. 10 y 21 de la LDF	
b. Ejercido	Reporte Trim. Formato 6 d)			pesos	Art. 10 y 21 de la LDF	
6 Previsiones de gasto para compromisos de pago derivados de APPs (r)						
a. Asignación en el Presupuesto de Egresos	Presupuesto de Egresos			pesos	Art. 11 y 21 de la LDF	
7 Techo de ADEFAS para el ejercicio fiscal (s)						
a. Propuesto	Proyecto de Presupuesto de Egresos			pesos	Art. 12 y 20 de la LDF	
b. Aprobado	Reporte Trim. Formato 6 a)			pesos	Art. 12 y 20 de la LDF	
c. Ejercido	Cuenta Pública / Formato 6 a)			pesos	Art. 12 y 20 de la LDF	
B. INDICADORES CUALITATIVOS						
1 Iniciativa de Ley de Ingresos y Proyecto de Presupuesto de Egresos						
a. Objetivos anuales, estrategias y metas para el ejercicio fiscal (t)	Iniciativa de Ley de Ingresos y Proyecto de Presupuesto de Egresos				Art. 5 y 18 de la LDF	
b. Proyecciones de ejercicios posteriores (u)	Iniciativa de Ley de Ingresos y Proyecto de Presupuesto de Egresos / Formatos 7 a) y b)				Art. 5 y 18 de la LDF	
c. Descripción de riesgos relevantes y propuestas de acción para enfrentarlos (v)	Iniciativa de Ley de Ingresos y Proyecto de Presupuesto de Egresos				Art. 5 y 18 de la LDF	
d. Resultados de ejercicios fiscales anteriores y el ejercicio fiscal en cuestión (w)	Iniciativa de Ley de Ingresos y Proyecto de Presupuesto de Egresos / Formatos 7 c) y d)				Art. 5 y 18 de la LDF	
e. Estudio actuarial de las pensiones de sus trabajadores (x)	Proyecto de Presupuesto de Egresos / Formato 8				Art. 5 y 18 de la LDF	
2 Balance Presupuestario de Recursos Disponibles, en caso de ser negativo						
a. Razones excepcionales que justifican el Balance Presupuestario de Recursos Disponibles negativo (y)	Iniciativa de Ley de Ingresos o Proyecto de Presupuesto de Egresos				Art. 6 y 19 de la LDF	
b. Fuente de recursos para cubrir el Balance Presupuestario de Recursos Disponibles negativo (z)	Iniciativa de Ley de Ingresos o Proyecto de Presupuesto de Egresos				Art. 6 y 19 de la LDF	
c. Número de ejercicios fiscales y acciones necesarias para cubrir el Balance Presupuestario de Recursos Disponibles negativo (aa)	Iniciativa de Ley de Ingresos o Proyecto de Presupuesto de Egresos				Art. 6 y 19 de la LDF	
d. Informes Trimestrales sobre el avance de las acciones para recuperar el Balance Presupuestario de Recursos Disponibles (ab)	Reporte Trim. y Cuenta Pública				Art. 6 y 19 de la LDF	
3 Gastos Personales						
a. Remuneraciones de los servidores públicos (ac)	Proyecto de Presupuesto				Art. 10 y 21 de la LDF	
b. Previsiones salariales y económicas para cubrir incrementos salariales, creación de plazas y otros (ad)	Proyecto de Presupuesto				Art. 10 y 21 de la LDF	
INDICADORES DEL EJERCICIO PRESUPUESTARIO						
A. INDICADORES CUANTITATIVOS						
1 Ingresos Excedentes derivados de Ingresos de Libre Disposición						
a. Monto de Ingresos Excedentes derivados de ILD (ae)	Cuenta Pública / Formato 5			pesos	Art. 14 y 21 de la LDF	

MUNICIPIO DE SAN MARTIN CHALCHICUAUTLA, S.L.P. Guia de Cumplimiento de la Ley de Disciplina Financiera de las Entidades Federativas y Municipios Del 1 de enero al 31 de diciembre de 2020 (a)						
Indicadores de Observancia (c)	Implementación		Resultado		Fundamento (h)	Comentarios (i)
	SI	NO	Monto o valor (f)	Unidad (pesos/porcentaje) (g)		
	Mecanismo de Verificación (d)	Fecha estimada de cumplimiento (e)				
INDICADORES PRESUPUESTARIOS						
b. Monto de Ingresos Excedentes derivados de ILD destinados al fin del A.14, fracción I de la LDF (ff)	Cuenta Pública			pesos	Art. 14 y 21 de la LDF	
c. Monto de Ingresos Excedentes derivados de ILD destinados al fin del A.14, fracción II, a) de la LDF (gg)	Cuenta Pública			pesos	Art. 14 y 21 de la LDF	
d. Monto de Ingresos Excedentes derivados de ILD destinados al fin del A.14, fracción II, b) de la LDF (hh)	Cuenta Pública			pesos	Art. 14 y 21 de la LDF	
e. Monto de Ingresos Excedentes derivados de ILD destinados al fin del artículo noveno transitorio de la LDF (ii)				pesos	Art. Noveno Transitorio de la LDF	
B. INDICADORES CUALITATIVOS						
1. Análisis Costo-Beneficio para programas o proyectos de inversión mayores a 10 millones de UDIS (jj)	Página de internet de la Secretaría de Finanzas o Tesorería Municipal				Art. 13 frac. III y 21 de la LDF	
2. Análisis de conveniencia y análisis de transferencia de riesgos de los proyectos APPs (kk)	Página de internet de la Secretaría de Finanzas o Tesorería Municipal				Art. 13 frac. III y 21 de la LDF	
3. Identificación de población objetivo, destino y temporalidad de subsidios (ll)	Página de internet de la Secretaría de Finanzas o Tesorería Municipal				Art. 13 frac. VII y 21 de la LDF	
INDICADORES DE DEUDA PÚBLICA						
A. INDICADORES CUANTITATIVOS						
1. Obligaciones a Corto Plazo						
a. Límite de Obligaciones a Corto Plazo (mm)				pesos	Art. 30 frac. I de la LDF	
b. Obligaciones a Corto Plazo (nn)				pesos	Art. 30 frac. I de la LDF	

H. AYUNTAMIENTO
SAN MARTÍN CHAL., S.L.P.
C. GREGORIO RIVERA GUERRERO
PRESIDENTE MUNICIPAL CONSTITUCIONAL
2018 - 2021

C. DELFINO HERVERT SALAZAR
SÍNDICO MUNICIPAL

SINDICATURA
H. AYUNTAMIENTO
SAN MARTÍN CHAL., S.L.P.
- 2018 - 2021

TESORERIA
H. AYUNTAMIENTO
SAN MARTÍN CHAL., S.L.P.
2018 - 2021
C. FLORENCIO SANTIAGO HERNANDEZ
TESORERO MUNICIPAL

LORIA IN...
S. UNIDUS MEXICA...
C. JOSE FELIX RAMIREZ
CONTRALOR

H. AYUNTAMIENTO
SAN MARTÍN CHAL.
S.L.P.
2018 - 2021