

En la Cabecera Municipal de San Martín Chalchicuautla, del Municipio del mismo nombre, Estado de San Luis Potosí, en el Salón de Cabildos, ubicado al interior del Palacio Municipal de San Martín Chalchicuautla, S.L.P. siendo las 09:36 horas del día 08 de Marzo del año 2020, para realizar la Sesión Ordinaria de Cabildo, convocada formalmente por el C. CRESCENCIO RIVERA GUERRERO Presidente Municipal Constitucional, en cumplimiento a los Artículos 21 Fracción I y 23 de la Ley Orgánica del Municipio Libre del Estado de San Luis Potosí. Reunidos en el interior del salón de Cabildo del Palacio Municipal, el C. CRESCENCIO RIVERA GUERRERO Presidente Municipal Constitucional, el C. DELFINO HERVERT SALAZAR Síndico Municipal, así como los Ciudadanos Regidores: MARIBEL GOYTORTUA CAMPOS, VALENTINA BAUTISTA RIVERA, C.P. JEHÚ EULOGIO FÉLIX, PROFRA. FILIBERTA HERNÁNDEZ BAUTISTA, ING. CELERINO FÉLIX VÁZQUEZ, y la PROFRA. TERESA VICTORIO ARELLANO, Integrantes del Honorable Ayuntamiento Constitucional, a efecto de tratar los asuntos, bajo el siguiente:

ORDEN DEL DÍA

- I. PASE DE LISTA.
- II. COMPROBACIÓN DEL QUÓRUM LEGAL.
- III. INSTALACIÓN DE LA SESIÓN.
- IV. LECTURA AL ACTA ANTERIOR Y EN SU CASO SU APROBACION, ASI COMO LA APROBACION DEL ORDEN DEL DIA.
- V. PRESENTACIÓN PARA SU ANÁLISIS, DISCUSIÓN Y EN SU CASO APROBACIÓN DE LA AMPLIACIÓN, REDUCCIÓN Y TRANSFERENCIAS PRESUPUESTALES DEL PRESUPUESTO DE EGRESOS DEL EJERCICIO FISCAL 2019.
- VI. PRESENTACIÓN PARA SU ANÁLISIS, DISCUSIÓN Y EN SU CASO APROBACIÓN DE LA CUENTA PÚBLICA ANUAL DEL EJERCICIO FISCAL 2019.
- VII. ASUNTOS GENERALES.
- VIII. CLAUSURA DE LA SESIÓN.

I.- Desarrollo del punto número I.- Se da inicio a la Sesión Ordinaria de Cabildo, encontrándose presentes los CC. CRESCENCIO RIVERA GUERRERO Presidente Municipal, MARIBEL GOYTORTUA CAMPOS, VALENTINA BAUTISTA RIVERA, C.P. JEHÚ EULOGIO FÉLIX, PROFRA. FILIBERTA HERNÁNDEZ BAUTISTA, ING. CELERINO FÉLIX VÁZQUEZ, y PROFRA. TERESA VICTORIO ARELLANO, 1º, 2º, 3º, 4º, 5º y 6º Regidores respectivamente; así como el Síndico Municipal C. DELFINO HERVERT SALAZAR.

II.- Desarrollo del punto número II. El Lic. José de Jesús Quezada Rivera le informa al H. Cabildo que en términos del artículo 25 de la Ley Orgánica del Municipio Libre del Estado de San Luis Potosí, existe el quórum legal para instalar la presente Sesión por lo que cede la palabra al C. Crescencio Rivera Guerrero Presidente Municipal Constitucional.

III.-Desarrollo del punto número III. El C. Crescencio Rivera Guerrero Presidente Municipal Constitucional procede a realizar en este acto la instalación de la asamblea y declarando válidos los acuerdos que en ella se tomen.

IV.- Desarrollo del punto número IV. Acto seguido el C. Crescencio Rivera Guerrero Presidente Municipal Constitucional solicita al Secretario del H. Ayuntamiento Lic. José de Jesús Quezada Rivera dar lectura al contenido del orden del día y al acta anterior, las cual son leídas y sometidas a consideración del H. Cabildo siendo aprobado por unanimidad.

V.-Desarrollo del punto número V. Presentación para su Análisis, Discusión y en su caso Aprobación de la Ampliación, Reducción y Transferencias Presupuestales del Presupuesto de Egresos del

[Handwritten signatures and initials on the right margin, including names like Crescencio Rivera Guerrero, Delfino Hervert Salazar, and others.]

Ejercicio Fiscal 2019, El Secretario del H. Ayuntamiento Mtro. José de Jesús Quezada Rivera cede la palabra al C.P. Florencio Santiago Hernández, quien expone detalladamente lo referente al tema de la Ampliación, Reducción y Transferencias Presupuestales del Presupuesto de Egresos del Ejercicio Fiscal 2019, como se muestra a continuación:

Florencio Santiago Hernández

| MUNICIPIO DE SAN MARTIN CHALCHICUAUTLA, S.L.P. | | | | |
|--|--|-----------------|------------------------------|---------------------|
| MODIFICACIONES AL PRESUPUESTO DE EGRESOS 2019 | | | | |
| Clave | Concepto | Aprobado | Ampliaciones / (Reducciones) | Presupuesto Vigente |
| 1000 | SERVICIOS PERSONALES | \$25,270,727.31 | \$3,900,886.27 | \$29,171,613.58 |
| 1100 | REMUNERACIONES AL PERSONAL DE CARÁCTER PERMANENTE | \$21,263,497.41 | \$4,820,357.24 | \$26,083,854.65 |
| 1110 | Dietas | \$3,211,726.08 | \$1,108,706.87 | \$4,320,432.95 |
| 1111 | Dietas | \$3,211,726.08 | \$1,108,706.87 | \$4,320,432.95 |
| 1130 | Sueldos base al personal permanente | \$18,051,771.33 | \$3,711,650.37 | \$21,763,421.70 |
| 1131 | Sueldos base al personal permanente | \$18,051,771.33 | \$3,711,650.37 | \$21,763,421.70 |
| 1200 | Remuneraciones al personal de carácter transitorio | \$250,000.00 | -\$250,000.00 | \$0.00 |
| 1210 | Honorarios asimilables a salarios | \$250,000.00 | -\$250,000.00 | \$0.00 |
| 1211 | Honorarios asimilables a salarios | \$250,000.00 | -\$250,000.00 | \$0.00 |
| 1300 | REMUNERACIONES ADICIONALES Y ESPECIALES | \$3,657,229.90 | -\$825,348.76 | \$2,831,881.14 |
| 1320 | Primas de vacaciones, dominical y gratificación de fin de año | \$3,657,229.90 | -\$825,348.76 | \$2,831,881.14 |
| 1321 | Primas de vacaciones, dominical y gratificación de fin de año | \$3,657,229.90 | -\$825,348.76 | \$2,831,881.14 |
| 1500 | OTRAS PRESTACIONES SOCIALES Y ECONÓMICAS | \$100,000.00 | \$155,877.79 | \$255,877.79 |
| 1520 | Indemnizaciones | \$100,000.00 | \$152,161.46 | \$252,161.46 |
| 1521 | Indemnizaciones | \$100,000.00 | \$152,161.46 | \$252,161.46 |
| 1590 | Otras prestaciones sociales y económicas | \$0.00 | \$3,716.33 | \$3,716.33 |
| 1591 | OTRAS PRESTACIONES SOCIALES Y ECONÓMICAS | \$0.00 | \$3,716.33 | \$3,716.33 |
| 2000 | MATERIALES Y SUMINISTRO | \$5,310,794.31 | \$1,293,963.48 | \$6,604,757.79 |
| 2100 | Materiales de administración, emisión de documentos y artículos de oficiales | \$1,730,900.00 | -\$1,058,400.33 | \$672,499.67 |
| 2110 | Materiales, útiles y equipos menores de oficina | \$608,500.00 | -\$215,836.52 | \$392,663.48 |
| 2111 | Materiales, útiles y equipos menores de oficina | \$608,500.00 | -\$215,836.52 | \$392,663.48 |
| 2120 | Materiales y útiles de impresión y reproducción | \$282,000.00 | -\$251,309.60 | \$30,690.40 |
| 2121 | Materiales y útiles de impresión y reproducción | \$282,000.00 | -\$251,309.60 | \$30,690.40 |
| 2140 | Materiales, útiles y equipos menores de tecnologías de la información y comunicaciones | \$384,500.00 | -\$372,089.60 | \$12,410.40 |
| 2141 | Materiales, útiles y equipos menores de tecnologías de la información y comunicaciones | \$384,500.00 | -\$372,089.60 | \$12,410.40 |
| 2150 | Material impreso e información digital | \$72,000.00 | -\$16,621.53 | \$55,378.47 |
| 2151 | Material impreso e información digital | \$72,000.00 | -\$16,621.53 | \$55,378.47 |
| 2160 | Material de limpieza | \$260,500.00 | -\$127,395.08 | \$133,104.92 |
| 2161 | Material de limpieza | \$260,500.00 | -\$127,395.08 | \$133,104.92 |
| 2170 | Materiales y útiles de enseñanza | \$23,400.00 | -\$21,880.00 | \$1,520.00 |

[Handwritten signature]

[Handwritten signature]










[Handwritten signature]

[Handwritten signature]











[Handwritten signature]

[Handwritten signature]

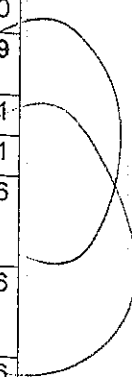



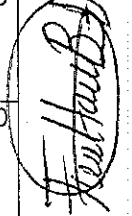
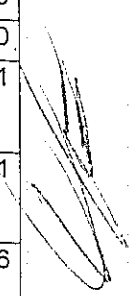



| | | | | |
|-------------|---|-----------------------|-----------------------|-----------------------|
| 2171 | Materiales y útiles de enseñanza | \$23,400.00 | -\$21,880.00 | \$1,520.00 |
| 2180 | Materiales para el registro e identificación de bienes y personas | \$100,000.00 | -\$53,268.00 | \$46,732.00 |
| 2181 | Materiales para el registro e identificación de bienes y personas | \$100,000.00 | -\$53,268.00 | \$46,732.00 |
| 2200 | ALIMENTOS Y UTENSILIOS | \$260,000.00 | \$223,982.48 | \$483,982.48 |
| 2210 | Productos alimenticios para personas | \$260,000.00 | \$212,992.24 | \$472,992.24 |
| 2211 | Productos alimenticios para personas | \$260,000.00 | \$212,992.24 | \$472,992.24 |
| 2230 | Utensilios para el servicio de alimentación | \$0.00 | \$10,990.24 | \$10,990.24 |
| 2231 | Utensilios para el servicio de alimentación | \$0.00 | \$10,990.24 | \$10,990.24 |
| 2400 | MATERIALES Y ARTÍCULOS DE CONSTRUCCIÓN Y DE REPARACIÓN | \$1,155,000.00 | -\$393,027.04 | \$761,972.96 |
| 2410 | Productos minerales no metálicos | \$190,000.00 | -\$190,000.00 | \$0.00 |
| 2411 | Productos minerales no metálicos | \$190,000.00 | -\$190,000.00 | \$0.00 |
| 2420 | Cemento y productos de concreto | \$195,000.00 | -\$195,000.00 | \$0.00 |
| 2421 | Cemento y productos de concreto | \$195,000.00 | -\$195,000.00 | \$0.00 |
| 2430 | Cal, yeso y productos de yeso | \$8,000.00 | -\$8,000.00 | \$0.00 |
| 2431 | Cal, yeso y productos de yeso | \$8,000.00 | -\$8,000.00 | \$0.00 |
| 2440 | Madera y productos de madera | \$76,500.00 | -\$69,669.92 | \$6,830.08 |
| 2441 | Madera y productos de madera | \$76,500.00 | -\$69,669.92 | \$6,830.08 |
| 2450 | Vidrio y productos de vidrio | \$8,000.00 | -\$8,000.00 | \$0.00 |
| 2451 | Vidrio y productos de vidrio | \$8,000.00 | -\$8,000.00 | \$0.00 |
| 2460 | Material eléctrico y electrónico | \$365,000.00 | \$147,916.64 | \$512,916.64 |
| 2461 | Material eléctrico y electrónico | \$365,000.00 | \$147,916.64 | \$512,916.64 |
| 2470 | Artículos metálicos para la construcción | \$68,000.00 | -\$65,708.00 | \$2,292.00 |
| 2471 | Artículos metálicos para la construcción | \$68,000.00 | -\$65,708.00 | \$2,292.00 |
| 2480 | Materiales complementarios | \$12,500.00 | -\$12,500.00 | \$0.00 |
| 2481 | Materiales complementarios | \$12,500.00 | -\$12,500.00 | \$0.00 |
| 2490 | Otros materiales y artículos de construcción y reparación | \$232,000.00 | \$7,934.24 | \$239,934.24 |
| 2491 | Otros materiales y artículos de construcción y reparación | \$232,000.00 | \$7,934.24 | \$239,934.24 |
| 2500 | Productos químicos, farmacéuticos y de laboratorios | \$275,000.00 | -\$260,933.67 | \$14,066.33 |
| 2520 | Fertilizantes, pesticidas y otros agroquímicos | \$10,000.00 | -\$10,000.00 | \$0.00 |
| 2521 | Fertilizantes, pesticidas y otros agroquímicos | \$10,000.00 | -\$10,000.00 | \$0.00 |
| 2530 | Medicinas y productos farmacéuticos | \$250,000.00 | -\$239,506.67 | \$10,493.33 |
| 2531 | Medicinas y productos farmacéuticos | \$250,000.00 | -\$239,506.67 | \$10,493.33 |
| 2540 | Materiales, accesorios y suministros médicos | \$5,000.00 | -\$1,712.00 | \$3,288.00 |
| 2541 | Materiales, accesorios y suministros médicos | \$5,000.00 | -\$1,712.00 | \$3,288.00 |
| 2550 | Materiales, accesorios y suministros de laboratorio | \$10,000.00 | -\$10,000.00 | \$0.00 |
| 2551 | Materiales, accesorios y suministros de laboratorio | \$10,000.00 | -\$10,000.00 | \$0.00 |
| 2560 | Fibras sintéticas, hules, plásticos y derivados | \$0.00 | \$285.00 | \$285.00 |
| 2561 | Fibras sintéticas, hules, plásticos y derivados | \$0.00 | \$285.00 | \$285.00 |
| 2600 | COMBUSTIBLES, LUBRICANTES Y ADITIVOS | \$1,000,000.00 | \$2,602,477.46 | \$3,602,477.46 |
| 2610 | Combustibles, lubricantes y aditivos | \$1,000,000.00 | \$2,602,477.46 | \$3,602,477.46 |

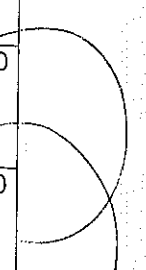






| | | | | |
|-------------|---|-----------------------|-----------------------|------------------------|
| 2611 | Combustibles, lubricantes y aditivos | \$1,000,000.00 | \$2,602,477.46 | \$3,602,477.46 |
| 2700 | VESTUARIO, BLANCOS, PRENDAS DE PROTECCIÓN Y ARTÍCULOS DEPORTIVOS | \$73,394.31 | \$225,228.96 | \$298,623.27 |
| 2710 | Vestuario y uniformes | \$0.00 | \$247,929.12 | \$247,929.12 |
| 2711 | Vestuario y uniformes | \$0.00 | \$247,929.12 | \$247,929.12 |
| 2720 | Prendas de seguridad y protección personal | \$0.00 | \$2,000.00 | \$2,000.00 |
| 2721 | Prendas de seguridad y protección personal | \$0.00 | \$2,000.00 | \$2,000.00 |
| 2730 | Artículos deportivos | \$54,000.00 | -\$5,305.85 | \$48,694.15 |
| 2731 | Artículos deportivos | \$54,000.00 | -\$5,305.85 | \$48,694.15 |
| 2750 | Blancos y otros productos textiles, excepto prendas de vestir | \$19,394.31 | -\$19,394.31 | \$0.00 |
| 2751 | Blancos y otros productos textiles, excepto prendas de vestir | \$19,394.31 | -\$19,394.31 | \$0.00 |
| 2900 | HERRAMIENTAS, REFACCIONES Y ACCESORIOS MENORES | \$816,500.00 | -\$45,364.38 | \$771,135.62 |
| 2910 | Herramientas menores | \$208,000.00 | -\$83,195.07 | \$124,804.93 |
| 2911 | Herramientas menores | \$208,000.00 | -\$83,195.07 | \$124,804.93 |
| 2920 | Refacciones y accesorios menores de edificios | \$160,000.00 | -\$160,000.00 | \$0.00 |
| 2921 | Refacciones y accesorios menores de edificios | \$160,000.00 | -\$160,000.00 | \$0.00 |
| 2930 | Refacciones y accesorios menores de mobiliario y equipo de administración, educacional y recreativo | \$44,000.00 | -\$29,139.98 | \$14,860.02 |
| 2931 | Refacciones y accesorios menores de mobiliario y equipo de administración, educacional y recreativo | \$44,000.00 | -\$29,139.98 | \$14,860.02 |
| 2940 | Refacciones y accesorios menores de equipo de cómputo y tecnologías de información | \$74,500.00 | -\$72,011.99 | \$2,488.01 |
| 2941 | Refacciones y accesorios menores de equipo de cómputo y tecnologías de la información | \$74,500.00 | -\$72,011.99 | \$2,488.01 |
| 2960 | Refacciones y accesorios menores de equipo de transporte | \$250,000.00 | \$378,559.46 | \$628,559.46 |
| 2961 | Refacciones y accesorios menores de equipo de transporte | \$250,000.00 | \$378,559.46 | \$628,559.46 |
| 2980 | Refacciones y accesorios menores de maquinaria y otros equipos | \$80,000.00 | -\$79,576.80 | \$423.20 |
| 2981 | Refacciones y accesorios menores de maquinaria y otros equipos | \$80,000.00 | -\$79,576.80 | \$423.20 |
| 3000 | SERVICIOS GENERALES | \$8,098,000.00 | \$7,198,290.33 | \$15,296,290.33 |
| 3100 | SERVICIOS BÁSICOS | \$680,000.00 | \$3,698,744.14 | \$4,378,744.14 |
| 3110 | Energía eléctrica | \$150,000.00 | \$4,135,959.00 | \$4,285,959.00 |
| 3111 | Energía eléctrica | \$150,000.00 | \$4,135,959.00 | \$4,285,959.00 |
| 3120 | Gas | \$220,000.00 | -\$220,000.00 | \$0.00 |
| 3121 | GAS | \$220,000.00 | -\$220,000.00 | \$0.00 |
| 3140 | Telefonía Tradicional | \$130,000.00 | -\$45,429.68 | \$84,570.32 |
| 3141 | Telefonía tradicional | \$130,000.00 | -\$45,429.68 | \$84,570.32 |
| 3150 | Telefonía celular | \$25,000.00 | -\$23,156.00 | \$1,844.00 |
| 3151 | Telefonía celular | \$25,000.00 | -\$23,156.00 | \$1,844.00 |
| 3170 | Servicios de acceso a Internet, redes y procesamiento de información | \$150,000.00 | -\$143,629.18 | \$6,370.82 |
| 3171 | Servicios de acceso de Internet, redes y procesamiento de información | \$150,000.00 | -\$143,629.18 | \$6,370.82 |

| | | | | |
|-------------|--|-----------------------|----------------------|-----------------------|
| 3180 | Servicios postales y telegráficos | \$5,000.00 | -\$5,000.00 | \$0.00 |
| 3181 | Servicios postales y telegráficos | \$5,000.00 | -\$5,000.00 | \$0.00 |
| 3200 | SERVICIOS DE ARRENDAMIENTO | \$143,000.00 | \$897,201.99 | \$1,040,201.99 |
| 3220 | Arrendamiento de edificios | \$65,000.00 | -\$49,243.09 | \$15,756.91 |
| 3221 | Arrendamiento de edificios | \$65,000.00 | -\$49,243.09 | \$15,756.91 |
| 3230 | Arrendamiento de mobiliario y equipo de administración, educacional y recreativo | \$0.00 | \$228,614.86 | \$228,614.86 |
| 3231 | Arrendamiento de mobiliario y equipo de administración, educacional y recreativo | \$0.00 | \$228,614.86 | \$228,614.86 |
| 3250 | Arrendamiento de equipo de transporte | \$28,000.00 | \$569,970.06 | \$597,970.06 |
| 3251 | Arrendamiento de equipo de transporte | \$28,000.00 | \$569,970.06 | \$597,970.06 |
| 3260 | Arrendamiento de maquinaria, otros equipos y herramientas | \$50,000.00 | \$138,116.16 | \$188,116.16 |
| 3261 | Arrendamiento de maquinaria, otros equipos y herramientas | \$50,000.00 | \$138,116.16 | \$188,116.16 |
| 3290 | Otros arrendamientos | \$0.00 | \$9,744.00 | \$9,744.00 |
| 3291 | Otros arrendamientos | \$0.00 | \$9,744.00 | \$9,744.00 |
| 3300 | SERVICIOS PROFESIONALES, CIENTÍFICOS, TÉCNICOS Y OTROS SERVICIOS | \$2,040,000.00 | -\$372,254.34 | \$1,667,745.66 |
| 3310 | Servicios legales, de contabilidad, auditoría y relacionados | \$815,000.00 | \$629,298.24 | \$1,444,298.24 |
| 3311 | Servicios legales, de contabilidad, auditoría y relacionados | \$815,000.00 | \$629,298.24 | \$1,444,298.24 |
| 3320 | Servicios de diseño, arquitectura, ingeniería y actividades relacionadas | \$60,000.00 | -\$6,247.85 | \$53,752.15 |
| 3321 | Servicios de diseño, arquitectura, ingeniería y actividades relacionadas | \$60,000.00 | -\$6,247.85 | \$53,752.15 |
| 3330 | Servicios de consultoría administrativa, procesos, técnicas y en tecnologías de la información | \$355,000.00 | -\$310,127.50 | \$44,872.50 |
| 3331 | Servicios de consultoría administrativa, procesos, técnica y en tecnologías de la información | \$355,000.00 | -\$310,127.50 | \$44,872.50 |
| 3340 | Servicios de capacitación | \$290,000.00 | -\$261,500.00 | \$28,500.00 |
| 3341 | Servicios de capacitación | \$290,000.00 | -\$261,500.00 | \$28,500.00 |
| 3360 | Servicios de apoyo administrativo, traducción, fotocopiado e impresión | \$200,000.00 | -\$119,000.79 | \$80,999.21 |
| 3361 | Servicios de apoyo administrativo, fotocopiado e impresión | \$200,000.00 | -\$119,000.79 | \$80,999.21 |
| 3390 | Servicios profesionales, científicos y técnicos integrales | \$320,000.00 | -\$304,676.44 | \$15,323.56 |
| 3391 | Servicios profesionales, científicos y técnicos integrales | \$320,000.00 | -\$304,676.44 | \$15,323.56 |
| 3400 | SERVICIOS FINANCIEROS, BANCARIOS Y COMERCIALES | \$142,000.00 | -\$57,119.26 | \$84,880.74 |
| 3410 | Servicios financieros y bancarios | \$92,000.00 | -\$24,119.26 | \$67,880.74 |
| 3411 | Servicios financieros y bancarios | \$92,000.00 | -\$24,119.26 | \$67,880.74 |
| 3470 | Fletes y maniobras | \$50,000.00 | -\$33,000.00 | \$17,000.00 |
| 3471 | Fletes y maniobras | \$50,000.00 | -\$33,000.00 | \$17,000.00 |
| 3500 | SERVICIOS DE INSTALACIÓN, REPARACIÓN, MANTENIMIENTO Y CONSERVACIÓN | \$1,039,000.00 | \$397,855.25 | \$1,436,855.25 |
| 3510 | Conservación y mantenimiento menor de inmuebles | \$118,000.00 | -\$100,323.34 | \$17,676.66 |
| 3511 | Conservación y mantenimiento menor de inmuebles | \$118,000.00 | -\$100,323.34 | \$17,676.66 |

| | | | | |
|------|--|---------------------|---------------------|------------------------|
| 3520 | Instalación, reparación y mantenimiento de mobiliario y equipo de administración, educacional y recreativo | \$15,000.00 | \$1,096.00 | \$16,096.00 |
| 3521 | Instalación, reparación y mantenimiento de mobiliario y equipo de administración, educacional y recreativo | \$15,000.00 | \$1,096.00 | \$16,096.00 |
| 3530 | Instalación, reparación y mantenimiento de equipo de cómputo y tecnologías de la información | \$124,000.00 | -\$86,939.20 | \$37,060.80 |
| 3531 | Instalación, reparación y mantenimiento de equipo de cómputo y tecnologías de la información | \$124,000.00 | -\$86,939.20 | \$37,060.80 |
| 3540 | Instalación, reparación y mantenimiento de equipo e instrumental médico y de laboratorio | \$15,000.00 | -\$15,000.00 | \$0.00 |
| 3541 | Instalación, reparación y mantenimiento de equipo e instrumental médico y de laboratorio | \$15,000.00 | -\$15,000.00 | \$0.00 |
| 3550 | Reparación y mantenimiento de equipo de transporte | \$554,000.00 | \$749,921.79 | \$1,303,921.79 |
| 3551 | Reparación y mantenimiento de equipo de transporte | \$554,000.00 | \$749,921.79 | \$1,303,921.79 |
| 3560 | Reparación y mantenimiento de equipo de defensa y seguridad | \$85,000.00 | -\$85,000.00 | \$0.00 |
| 3561 | Reparación y mantenimiento de equipo de defensa y seguridad | \$85,000.00 | -\$85,000.00 | \$0.00 |
| 3570 | Instalación, reparación y mantenimiento de maquinaria y otros equipos y herramienta | \$113,000.00 | -\$50,900.00 | \$62,100.00 |
| 3571 | Instalación, reparación y mantenimiento de maquinaria, otros equipos y herramienta | \$113,000.00 | -\$50,900.00 | \$62,100.00 |
| 3590 | Servicios de jardinería y fumigación | \$15,000.00 | -\$15,000.00 | \$0.00 |
| 3591 | Servicios de jardinería y fumigación | \$15,000.00 | -\$15,000.00 | \$0.00 |
| 3600 | SERVICIOS DE COMUNICACIÓN SOCIAL Y PUBLICIDAD | \$397,000.00 | \$275,621.84 | \$672,621.84 |
| 3610 | Difusión por radio, televisión y otros medios de mensaje sobre programas y actividades gubernamentales | \$280,000.00 | \$344,418.82 | \$624,418.82 |
| 3611 | Difusión por radio, televisión y otros medios de mensajes sobre programas y actividades gubernamentales | \$280,000.00 | \$344,418.82 | \$624,418.82 |
| 3620 | Difusión por radio, televisión y otros medios de mensajes comerciales para promover la venta de bienes o servicios | \$50,000.00 | -\$1,796.98 | \$48,203.02 |
| 3621 | Difusión por radio, televisión y otros medios de mensajes comerciales para promover la venta de bienes o servicios | \$50,000.00 | -\$1,796.98 | \$48,203.02 |
| 3630 | Servicios de creatividad, preproducción y producción de publicidad, excepto internet | \$10,000.00 | -\$10,000.00 | \$0.00 |
| 3631 | SERVICIOS DE CREATIVIDAD, PREPRODUCCIÓN Y PRODUCCIÓN DE PUBLICIDAD, EXCEPTO INTERNET | \$10,000.00 | -\$10,000.00 | \$0.00 |
| 3660 | Servicios de creación y difusión de contenido exclusivamente a través de Internet | \$42,000.00 | -\$42,000.00 | \$0.00 |
| 3661 | Servicio de creación y difusión de contenido exclusivamente a través de internet | \$42,000.00 | -\$42,000.00 | \$0.00 |
| 3690 | Otros servicios de información | \$15,000.00 | -\$15,000.00 | \$0.00 |

| | | | | |
|-------------|---|-----------------------|-----------------------|-----------------------|
| 3691 | Otros servicios de información | \$15,000.00 | -\$15,000.00 | \$0.00 |
| 3700 | Servicios de traslados y viáticos | \$832,000.00 | \$104,940.71 | \$936,940.71 |
| 3710 | Pasajes aéreos | \$52,000.00 | -\$51,872.40 | \$127.60 |
| 3711 | Pasajes aéreos | \$52,000.00 | -\$51,872.40 | \$127.60 |
| 3720 | Pasajes terrestres | \$200,000.00 | -\$123,038.54 | \$76,961.46 |
| 3721 | Pasajes terrestres | \$200,000.00 | -\$123,038.54 | \$76,961.46 |
| 3750 | Viáticos en el país | \$580,000.00 | \$279,851.65 | \$859,851.65 |
| 3751 | Viáticos en el país | \$580,000.00 | \$279,851.65 | \$859,851.65 |
| 3800 | SERVICIOS OFICIALES | \$2,345,000.00 | \$2,581,773.98 | \$4,926,773.98 |
| 3810 | Gastos ceremonial | \$245,000.00 | -\$4,114.66 | \$240,885.34 |
| 3811 | Gastos de ceremonial | \$245,000.00 | -\$4,114.66 | \$240,885.34 |
| 3820 | Gastos de orden social y cultural | \$2,100,000.00 | \$2,291,771.84 | \$4,391,771.84 |
| 3821 | Gastos de orden social y cultural | \$2,100,000.00 | \$2,291,771.84 | \$4,391,771.84 |
| 3850 | Gastos de representación | \$0.00 | \$294,116.80 | \$294,116.80 |
| 3851 | Gastos de representación | \$0.00 | \$294,116.80 | \$294,116.80 |
| 3900 | OTROS SERVICIOS GENERALES | \$480,000.00 | -\$328,473.98 | \$151,526.02 |
| 3920 | Impuestos y derechos | \$60,000.00 | \$37,119.02 | \$97,119.02 |
| 3921 | Impuestos y derechos | \$60,000.00 | \$37,119.02 | \$97,119.02 |
| 3950 | Penas, multas, accesorios y actualizaciones | \$0.00 | \$49,391.00 | \$49,391.00 |
| 3951 | Penas, multas, accesorios y actualizaciones | \$0.00 | \$49,391.00 | \$49,391.00 |
| 3960 | Otros gastos por responsabilidades | \$0.00 | \$1,536.00 | \$1,536.00 |
| 3961 | Otros gastos por responsabilidades | \$0.00 | \$1,536.00 | \$1,536.00 |
| 3980 | Impuesto sobre nóminas y otros que se deriven de una relación laboral | \$420,000.00 | -\$420,000.00 | \$0.00 |
| 3981 | Impuesto sobre nóminas y otros que se deriven de una relación laboral | \$420,000.00 | -\$420,000.00 | \$0.00 |
| 3990 | Otros servicios generales | \$0.00 | \$3,480.00 | \$3,480.00 |
| 3991 | Otros servicios generales | \$0.00 | \$3,480.00 | \$3,480.00 |
| 4000 | TRANSFERENCIAS, ASIGNACIONES, SUBSIDIOS Y OTROS SERVICIOS | \$2,603,886.48 | \$110,239.87 | \$2,714,126.35 |
| 4400 | AYUDAS SOCIALES | \$2,500,000.00 | \$214,126.35 | \$2,714,126.35 |
| 4410 | Ayudas sociales a personas | \$2,000,000.00 | \$538,094.35 | \$2,538,094.35 |
| 4411 | Ayudas sociales a personas | \$2,000,000.00 | \$538,094.35 | \$2,538,094.35 |
| 4420 | Becas y otras ayudas para programas de capacitación | \$500,000.00 | -\$500,000.00 | \$0.00 |
| 4421 | Becas y otras ayudas para programas de capacitación | \$500,000.00 | -\$500,000.00 | \$0.00 |
| 4430 | Ayudas sociales a instituciones de enseñanza | \$0.00 | \$161,472.00 | \$161,472.00 |
| 4431 | AYUDAS SOCIALES A INSTITUCIONES DE ENSEÑANZA | \$0.00 | \$161,472.00 | \$161,472.00 |
| 4450 | Ayudas sociales a instituciones sin fines de lucro | \$0.00 | \$14,560.00 | \$14,560.00 |
| 4451 | Ayudas sociales a instituciones sin fines de lucro | \$0.00 | \$14,560.00 | \$14,560.00 |
| 4500 | PENSIONES Y JUBILACIONES | \$103,886.48 | -\$103,886.48 | \$0.00 |
| 4510 | Pensiones | \$103,886.48 | -\$103,886.48 | \$0.00 |
| 4511 | PENSIONES | \$103,886.48 | -\$103,886.48 | \$0.00 |
| 5000 | BIENES MUEBLES, INMUEBLES E INTANGIBLES | \$600,000.00 | -\$424,896.58 | \$175,103.42 |
| 5100 | MOBILIARIO Y EQUIPO DE ADMINISTRACIÓN | \$180,000.00 | -\$73,535.94 | \$106,464.06 |
| 5110 | Muebles de oficina y estantería | \$100,000.00 | -\$100,000.00 | \$0.00 |
| 5111 | Muebles de oficina y estantería | \$100,000.00 | -\$100,000.00 | \$0.00 |
| 5150 | Equipos de cómputo y de tecnologías de la información | \$80,000.00 | -\$6,095.95 | \$73,904.05 |
| 5151 | Equipo de cómputo y de | \$80,000.00 | -\$6,095.95 | \$73,904.05 |

Handwritten signatures and initials on the right margin of the table, including names like 'Cubley', 'R. H. H.', and 'V. B. B.'.

| | | | | |
|-------------|--|-------------------------|-------------------------|------------------------|
| | tecnología de la información | | | |
| 5190 | Otro mobiliario y equipo de administración | \$0.00 | \$32,560.01 | \$32,560.01 |
| 5191 | Otros mobiliarios y equipos de administración | \$0.00 | \$32,560.01 | \$32,560.01 |
| 5200 | MOBILIARIO Y EQUIPO EDUCACIONAL Y RECREATIVO | \$120,000.00 | -\$79,260.64 | \$40,739.36 |
| 5210 | Equipos y aparatos audiovisuales | \$70,000.00 | -\$70,000.00 | \$0.00 |
| 5211 | Equipos y aparatos audiovisuales | \$70,000.00 | -\$70,000.00 | \$0.00 |
| 5230 | Cámaras fotográficas y de video | \$50,000.00 | -\$39,200.65 | \$10,799.35 |
| 5231 | Cámaras fotográficas y de video | \$50,000.00 | -\$39,200.65 | \$10,799.35 |
| 5290 | Otro mobiliario y equipo educacional y recreativo | \$0.00 | \$29,940.01 | \$29,940.01 |
| 5291 | Otro mobiliario y equipo educacional y recreativo | \$0.00 | \$29,940.01 | \$29,940.01 |
| 5400 | VEHICULOS Y EQUIPO DE TRANSPORTE | \$300,000.00 | -\$300,000.00 | \$0.00 |
| 5410 | Automóviles y Equipo Terrestre | \$300,000.00 | -\$300,000.00 | \$0.00 |
| 5411 | Vehículos y equipo terrestre | \$300,000.00 | -\$300,000.00 | \$0.00 |
| 5600 | MAQUINARIA, OTROS EQUIPOS Y HERRAMIENTAS | \$0.00 | \$27,900.00 | \$27,900.00 |
| 5630 | Maquinaria y equipo de construcción | \$0.00 | \$8,900.00 | \$8,900.00 |
| 5631 | Maquinaria y equipo de construcción | \$0.00 | \$8,900.00 | \$8,900.00 |
| 5670 | Herramientas y máquinas-herramientas | \$0.00 | \$19,000.00 | \$19,000.00 |
| 5671 | Herramientas y máquinas-herramientas | \$0.00 | \$19,000.00 | \$19,000.00 |
| 6000 | INVERSIÓN PÚBLICA | \$60,870,591.90 | -\$14,990,387.07 | \$45,880,204.83 |
| 6100 | OBRA PÚBLICA EN BIENES DE DOMINIO PÚBLICO | \$60,870,591.90 | -\$14,990,387.07 | \$45,880,204.83 |
| 6110 | Edificación habitacional | \$60,870,591.90 | -\$52,420,591.89 | \$8,450,000.01 |
| 6111 | Edificación habitacional | \$60,870,591.90 | -\$52,420,591.89 | \$8,450,000.01 |
| 6120 | Edificación no habitacional | \$0.00 | \$4,055,683.41 | \$4,055,683.41 |
| 6121 | EDIFICACIÓN NO HABITACIONAL | \$0.00 | \$4,055,683.41 | \$4,055,683.41 |
| 6130 | Construcción de obras para el abastecimiento de agua, petróleo, gas, electricidad y telecomunicaciones | \$0.00 | \$354,619.25 | \$354,619.25 |
| 6131 | Construcción de obras para el abastecimiento de agua, petróleo, gas, electricidad y telecomunicaciones | \$0.00 | \$354,619.25 | \$354,619.25 |
| 6140 | División de terrenos y construcción de obras de urbanización | \$0.00 | \$13,370,596.78 | \$13,370,596.78 |
| 6141 | DIVISIÓN DE TERRENOS Y CONSTRUCCIÓN DE OBRAS DE URBANIZACIÓN | \$0.00 | \$13,370,596.78 | \$13,370,596.78 |
| 6150 | Construcción de vías de comunicación | \$0.00 | \$19,649,305.38 | \$19,649,305.38 |
| 6151 | CONSTRUCCIÓN DE VÍAS DE COMUNICACIÓN | \$0.00 | \$19,649,305.38 | \$19,649,305.38 |
| | Total | \$102,754,000.00 | -\$2,911,903.70 | \$99,842,096.30 |

Una vez expuesta la explicación de la **Ampliación, Reducción y Transferencias Presupuestales del Presupuesto de Egresos del Ejercicio Fiscal 2019**, es sometida a consideración de los integrantes de cabildo y es **"APROBADA"** por los presentes **"POR UNANIMIDAD"**,

VI.- Desarrollo del punto número VI. Presentación para su Análisis, Discusión y en su caso Aprobación de la **Cuenta Pública Anual del Ejercicio Fiscal 2019**, El Secretario del H. Ayuntamiento Mtro. José de Jesús Quezada Rivera cede la palabra al C.P. Florencio Santiago Hernández, quien expone detalladamente lo referente a la Cuenta Pública Anual del Ejercicio Fiscal del año 2019, con fundamento en los Artículos 53 de la


Cuenta Pública 2019
MUNICIPIO DE SAN MARTÍN CHALCHICUAUTLA
 Estado de Situación Financiera
 Al 31 de Diciembre de 2019 y 2018
 (Pesos)

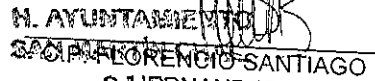
| CONCEPTO | Año | | CONCEPTO | Año | |
|---|--------------------|-------------------|---|-------------------|-------------------|
| | 2019 | 2018 | | 2019 | 2018 |
| ACTIVO | | | PASIVO | | |
| <i>Activo Circulante</i> | | | <i>Pasivo Circulante</i> | | |
| Efectivo y Equivalentes | 2,191,877 | 1,438,888 | Cuentas por Pagar a Corto Plazo | 30,944,504 | 26,870,275 |
| Derechos a Recibir Efectivo o Equivalentes | 3,261,081 | 3,280,140 | Documentos por Pagar a Corto Plazo | 964,325 | 964,325 |
| Derechos a Recibir Bienes o Servicios | 1,617,295 | 1,617,295 | Porción a Corto Plazo de la Deuda Pública a Largo Plazo | 0 | 0 |
| Inventarios | 5 | 95 | Títulos y Valores a Corto Plazo | 0 | 0 |
| Almacenes | 0 | 0 | Pasivos Diferidos a Corto Plazo | 0 | 0 |
| Estimación por Pérdida o Deterioro de Activos Circulantes | 91,549 | 91,549 | Fondos y Bienes de Terceros en Garantía y/o Administración a Corto Plazo | 19,000 | 19,000 |
| Otros Activos Circulantes | 1,488,156 | 1,572,867 | Provisiones a Corto Plazo | 0 | 0 |
| Total de Activos Circulantes | 8,649,957 | 8,000,739 | Otros Pasivos a Corto Plazo | 0 | 0 |
| <i>Activo No Circulante</i> | | | Total de Pasivos Circulantes | 31,927,829 | 27,853,600 |
| Inversiones Financieras a Largo Plazo | 0 | 0 | <i>Pasivo No Circulante</i> | | |
| Derechos a Recibir Efectivo o Equivalentes a Largo Plazo | 0 | 0 | Cuentas por Pagar a Largo Plazo | 0 | 0 |
| Bienes Inmuebles, Infraestructura y Construcciones en Proceso | 112,513,595 | 66,633,390 | Documentos por Pagar a Largo Plazo | 0 | 0 |
| Bienes Muebles | 6,216,623 | 6,067,729 | Deuda Pública a Largo Plazo | 0 | 0 |
| Activos Intangibles | 95,197 | 95,197 | Pasivos Diferidos a Largo Plazo | 0 | 0 |
| Depreciación, Deterioro y Amortización Acumulada de Bienes | 0 | 0 | Fondos y Bienes de Terceros en Garantía y/o en Administración a Largo Plazo | 0 | 0 |
| Activos Diferidos | 246,402 | 246,402 | Provisiones a Largo Plazo | 0 | 0 |
| Estimación por Pérdida o Deterioro de Activos no Circulantes | 0 | 0 | Total de Pasivos No Circulantes | 0 | 0 |
| Otros Activos no Circulantes | 0 | 0 | Total del Pasivo | 31,927,829 | 27,853,600 |
| Total de Activos No Circulantes | 119,071,817 | 73,042,719 | HACIENDA PÚBLICA/ PATRIMONIO | | |
| Total del Activo | 127,721,774 | 81,043,458 | <i>Hacienda Pública/Patrimonio Contribuido</i> | | |
| | | | Aportaciones | 0 | 0 |
| | | | Donaciones de Capital | 0 | 0 |
| | | | Actualización de la Hacienda Pública / Patrimonio | 0 | 0 |
| | | | Hacienda Pública/Patrimonio Generado | 95,793,945 | 53,189,858 |
| | | | Resultados del Ejercicio (Ahorro / Desahorro) | 42,651,110 | 40,461,647 |

[Handwritten signatures and initials on the right side of the page, including names like 'Cruz', 'San Martín', and 'Vincenzo']

| | | |
|---|--------------------|-------------------|
| Resultados de Ejercicios Anteriores | 53,142,835 | 12,728,211 |
| Revalúos | 0 | 0 |
| Reservas | 0 | 0 |
| Rectificaciones de Resultados de Ejercicios Anteriores | 0 | 0 |
| Exceso o Insuficiencia en la Actualización de la Hacienda Pública/Patrimonio | 0 | 0 |
| Resultado por Posición Monetaria | 0 | 0 |
| Resultado por Tenencia de Activos no Monetarios | 0 | 0 |
| Total Hacienda Pública/Patrimonio | 95,793,945 | 53,189,858 |
| Total del Pasivo y Hacienda Pública/Patrimonio | 127,721,774 | 81,043,458 |

Bajo protesta de decir verdad declaramos que los Estados Financieros y sus Notas son razonablemente correctos y responsabilidad del emisor


C. CRESCENCIO RIVERA GUERRERO
 PRESIDENTE MUNICIPAL CONSTITUCIONAL



M. AYUNTAMIENTO SAN FLORENCIO SANTIAGO S. HERNANDEZ
 TESORERO MUNICIPAL


C. DELFINO HERVERT SALAZAR
 SINDICO MUNICIPAL

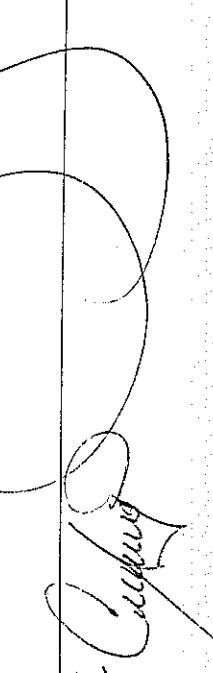







LIC. JOSUE ABDIEL FELIX RAMIREZ
 CONTRALOR H. AYUNTAMIENTO SAN MARTIN CHAL S.L.P.
 2018 - 2021

Cuenta Pública 2019
MUNICIPIO DE SAN MARTÍN CHALCHICUAUTLA
 Estado de Actividades
 Del 1 de Enero al 31 de Diciembre de 2019 y 2018
 (Pesos)

| Concepto | 2019 | 2018 |
|---|-------------------|-------------------|
| INGRESOS Y OTROS BENEFICIOS | | |
| Ingresos de la Gestión | | |
| Impuestos | 1,498,383 | 2,923,441 |
| Cuotas y Aportaciones de Seguridad Social | 1,074,220 | 1,114,460 |
| Contribuciones de Mejoras | 0 | 0 |
| Derechos | 0 | 0 |
| Productos | 421,714 | 486,408 |
| Aprovechamientos | 0 | 11,815 |
| Ingresos por Venta de Bienes y Prestación de Servicios | 2,450 | 1,310,758 |
| | 0 | 0 |
| Participaciones, Aportaciones, Convenios, Incentivos Derivados de la Colaboración Fiscal, Fondos Distintos de Aportaciones, Transferencias, Asignaciones, Subsidios y Subvenciones, y Pensiones y Jubilaciones | 94,677,103 | 86,917,143 |
| Aportaciones, Transferencias, Asignaciones, Subsidios y Subvenciones, y Pensiones y | | |



| | | |
|--|-------------------|-------------------|
| Jubilaciones | | |
| Participaciones, Aportaciones, Convenios, Incentivos Derivados de la Colaboración Fiscal, Fondos Distintos de Aportaciones | 94,677,103 | 86,917,143 |
| Aportaciones, Transferencias, Asignaciones, Subsidios y Subvenciones, y Pensiones y Jubilaciones | | |
| Aportaciones, Transferencias, Asignaciones, Subsidios y Subvenciones, y Pensiones y Jubilaciones | | |
| Transferencias, Asignaciones, Subsidios y Subvenciones, y Pensiones y Jubilaciones | 0 | 0 |
| Otros Ingresos y Beneficios | | |
| Ingresos Financieros | 259,744 | 1,893 |
| Incremento por Variación de Inventarios | 259,744 | 1,893 |
| Disminución del Exceso de Estimaciones por Pérdida o Deterioro u Obsolescencia | 0 | 0 |
| Disminución del Exceso de Provisiones | 0 | 0 |
| Otros Ingresos y Beneficios Varios | 0 | 0 |
| | 0 | 0 |
| Total de Ingresos y Otros Beneficios | 96,435,230 | 89,842,476 |
| GASTOS Y OTRAS PÉRDIDAS | | |
| Gastos de Funcionamiento | | |
| Servicios Personales | 51,069,994 | 43,881,539 |
| Materiales y Suministros | 29,171,614 | 27,536,342 |
| Servicios Generales | 6,604,758 | 4,962,971 |
| | 15,293,622 | 11,382,226 |
| Transferencias, Asignaciones, Subsidios y Otras Ayudas | 2,714,126 | 5,499,291 |
| Transferencias Internas y Asignaciones al Sector Público | 0 | 0 |
| Transferencias al Resto del Sector Público | 0 | 0 |
| Subsidios y Subvenciones | 0 | 0 |
| Ayudas Sociales | 0 | 0 |
| Pensiones y Jubilaciones | 2,714,126 | 5,499,291 |
| Transferencias a Fideicomisos, Mandatos y Contratos Análogos | 0 | 0 |
| Transferencias a la Seguridad Social | 0 | 0 |
| Donativos | 0 | 0 |
| Transferencias al Exterior | 0 | 0 |
| | 0 | 0 |
| Participaciones y Aportaciones | 0 | 0 |
| Participaciones | 0 | 0 |
| Aportaciones | 0 | 0 |
| Convenios | 0 | 0 |
| | 0 | 0 |
| Intereses, Comisiones y Otros Gastos de la Deuda Pública | 0 | 0 |
| Intereses de la Deuda Pública | 0 | 0 |
| Comisiones de la Deuda Pública | 0 | 0 |
| Gastos de la Deuda Pública | 0 | 0 |
| Costo por Coberturas | 0 | 0 |
| Apoyos Financieros | 0 | 0 |
| | 0 | 0 |
| Otros Gastos y Pérdidas Extraordinarias | 0 | 0 |
| Estimaciones, Depreciaciones, Deterioros, Obsolescencia y Amortizaciones | 0 | 0 |
| Provisiones | 0 | 0 |
| Disminución de Inventarios | 0 | 0 |
| Aumento por Insuficiencia de Estimaciones por Pérdida o Deterioro y Obsolescencia | 0 | 0 |
| Aumento por Insuficiencia de Provisiones | 0 | 0 |
| Otros Gastos | 0 | 0 |
| | 0 | 0 |










| | | |
|--|-------------------|-------------------|
| Inversión Pública | 0 | 0 |
| Inversión Pública no Capitalizable | 0 | 0 |
| Total de Gastos y Otras Pérdidas | 53,784,120 | 49,380,830 |
| Resultados del Ejercicio (Ahorro/Desahorro) | 42,651,110 | 40,461,647 |

Bajo protesta de decir verdad declaramos que los Estados Financieros y sus Notas, son razonablemente correctos y responsabilidad del emisor



C. CRESCENCIO RIVERA GUERRERO
PRESIDENTE MUNICIPAL
CONSTITUCIONAL



H. AYUNTAMIENTO
SAN MARTÍN CHALCHICUAUTLA
S.L.P.
SANTIAGO HERNANDEZ
TESORERO MUNICIPAL



C. DELFINO HERVERT SALAZAR
SINDICO MUNICIPAL



H. AYUNTAMIENTO
SAN MARTÍN CHALCHICUAUTLA
S.L.P.
LIC. JOSUE ABDEL FELIX RAMIREZ
CONTRALOR


Cuenta Pública 2019
MUNICIPIO DE SAN MARTÍN CHALCHICUAUTLA
Estado de Variación en la Hacienda Pública
Del 1 de Enero al 31 de Diciembre de 2019
(pesos)


| Concepto | Hacienda Pública/Patrimonio Contribuido | Hacienda Pública/Patrimonio Generado de Ejercicios Anteriores | Hacienda Pública/Patrimonio Generado del Ejercicio | Exceso o Insuficiencia en la Actualización de la Hacienda Pública / Patrimonio | TOTAL |
|--|---|---|--|--|------------|
| Rectificaciones de Resultados de Ejercicios Anteriores | | 0 | 0 | 0 | 0 |
| HACIENDA PÚBLICA/PATRIMONIO CONTRIBUIDO NETO 2018 | 0 | | | | 0 |
| Aportaciones | 0 | | | | 0 |
| Donaciones de Capital | 0 | | | | 0 |
| Actualización de la Hacienda Pública/Patrimonio | 0 | | | | 0 |
| HACIENDA PÚBLICA /PATRIMONIO GENERADO NETO 2018 | | 12,728,211 | 40,461,647 | | 53,189,858 |
| Resultados del Ejercicio (Ahorro/Desahorro) | | | 40,461,647 | | 40,461,647 |
| Resultados de Ejercicios Anteriores | | 12,728,211 | | | 12,728,211 |
| Revalúos | | 0 | | | 8,211 |
| Reservas | | 0 | | 0 | 0 |
| Rectificaciones de Resultados de Ejercicios Anteriores | | 0 | | | 0 |


[Handwritten signatures and notes on the right margin]


| | | | | | |
|--|-------------------|-------------------|-------------------|-------------------|-------------------|
| EXCESO O INSUFICIENCIA EN LA ACTUALIZACIÓN DE LA HACIENDA PÚBLICA/ PATRIMONIO NETO 2018 | | | | 0 | 0 |
| Resultado por Posición Monetaria | | | | 0 | 0 |
| Resultado por Tenencia de Activos no Monetarios | | | | 0 | 0 |
| HACIENDA PÚBLICA / PATRIMONIO NETO FINAL 2018 | 0 | 12,728,211 | 40,461,647 | 0 | 53,189,858 |
| CAMBIOS EN LA HACIENDA PÚBLICA/PATRIMONIO CONTRIBUIDO NETO 2019 | 0 | | | 0 | 0 |
| Aportaciones | 0 | | | 0 | 0 |
| Donaciones de Capital | 0 | | | 0 | 0 |
| Actualización de la Hacienda Pública/Patrimonio | 0 | | | 0 | 0 |
| VARIACIONES DE LA HACIENDA PÚBLICA / PATRIMONIO GENERADO NETO 2019 | 40,414,624 | 2,189,463 | | 42,604,087 | |
| Resultados del Ejercicio (Ahorro/Desahorro) | | 42,651,110 | | 42,651,110 | |
| Resultados de Ejercicios Anteriores | 40,414,624 | -40,461,647 | | 1,110 | - |
| Revaluos | | | | 47,023 | |
| Reservas | 0 | 0 | | 0 | 0 |
| Rectificaciones de Resultados de Ejercicios Anteriores | 0 | 0 | | 0 | 0 |
| CAMBIOS EN EL EXCESO O INSUFICIENCIA EN LA ACTUALIZACIÓN DE LA HACIENDA PÚBLICA/ PATRIMONIO NETO 2019 | | | | 0 | 0 |
| Resultado por Posición Monetaria | | | | 0 | 0 |
| Resultado por Tenencia de Activos no Monetarios | | | | 0 | 0 |
| HACIENDA PÚBLICA / PATRIMONIO NETO FINAL 2019 | 0 | 53,142,835 | 42,651,110 | 0 | 95,793,945 |

Bajo protesta de decir verdad declaramos que los Estados Financieros y sus Notas son razonablemente correctos y responsabilidad del emisor


C. CRESCENCIO RIVERA GUERRERO
 PRESIDENTE MUNICIPAL CONSTITUCIONAL


C. DELFINO HERVERT SALAZAR
 SINDICO MUNICIPAL


H. AYUNTAMIENTO SAN MARTÍN CHAL
 S.L.P.
C.P. FLORENCIO SANTIAGO HERNANDEZ


SINDICATURA H. AYUNTAMIENTO SAN MARTÍN CHAL S.L.P.
 2018 - 2021


TESORERÍA MUNICIPAL


LIC. JOSUE ABDIEL FÉLIX RAMÍREZ
 CONTRALOR
 H. AYUNTAMIENTO SAN MARTÍN CHAL S.L.P.
 2018 - 2021

Cuenta Pública 2019
 MUNICIPIO DE SAN MARTÍN CHALCHICUAUTLA
 Estado de Cambios en la Situación Financiera
 Del 1 de Enero al 31 de Diciembre de 2019
 (Pesos)

Handwritten signatures and notes on the right margin, including a large signature at the bottom right.


| Concepto | Origen | Aplicación |
|---|------------|------------|
| ACTIVO | | |
| Activo Circulante | 103,770 | 46,782,087 |
| Efectivo y Equivalentes | 103,770 | 752,988 |
| Derechos a Recibir Efectivo o Equivalentes | 0 | 752,988 |
| Derechos a Recibir Bienes o Servicios | 19,059 | 0 |
| Inventarios | 0 | 0 |
| Almacenes | 0 | 0 |
| Estimación por Pérdida o Deterioro de Activos Circulantes | 0 | 0 |
| Otros Activos -Circulantes | 0 | 0 |
| | 84,712 | 0 |
| Activo No Circulante | 0 | 46,029,098 |
| Inversiones Financieras a Largo Plazo | 0 | 0 |
| Derechos a Recibir Efectivo o Equivalentes a Largo Plazo | 0 | 0 |
| Bienes Inmuebles, Infraestructura y Construcciones en Proceso | 0 | 45,880,205 |
| Bienes Muebles | 0 | 148,893 |
| Activos Intangibles | 0 | 0 |
| Depreciación, Deterioro y Amortización Acumulada de Bienes | 0 | 0 |
| Activos Diferidos | 0 | 0 |
| Estimación por Pérdida o Deterioro de Activos no Circulantes | 0 | 0 |
| Otros Activos no Circulantes | 0 | 0 |
| | 0 | 0 |
| PASIVO | 4,074,230 | 0 |
| Pasivo Circulante | 4,074,230 | 0 |
| Cuentas por Pagar a Corto Plazo | 4,074,230 | 0 |
| Documentos por Pagar a Corto Plazo | 0 | 0 |
| Porción a Corto Plazo de la Deuda Pública a Largo Plazo | 0 | 0 |
| Titulos y Valores a Corto Plazo | 0 | 0 |
| Pasivos Diferidos a Corto Plazo | 0 | 0 |
| Fondos y Bienes de Terceros en Garantía y/o Administración a Corto Plazo | 0 | 0 |
| Provisiones a Corto Plazo | 0 | 0 |
| Otros Pasivos a Corto Plazo | 0 | 0 |
| | 0 | 0 |
| Pasivo No Circulante | 0 | 0 |
| Cuentas por Pagar a Largo Plazo | 0 | 0 |
| Documentos por Pagar a Largo Plazo | 0 | 0 |
| Deuda Pública a Largo Plazo | 0 | 0 |
| Pasivos Diferidos a Largo Plazo | 0 | 0 |
| Fondos y Bienes de Terceros en Garantía y/o en Administración a Largo Plazo | 0 | 0 |
| Provisiones a Largo Plazo | 0 | 0 |
| | 0 | 0 |
| HACIENDA PÚBLICA/ PATRIMONIO | 42,604,087 | 0 |
| Hacienda Pública/Patrimonio Contribuido | 0 | 0 |
| Aportaciones | 0 | 0 |
| Donaciones de Capital | 0 | 0 |
| Actualización de la Hacienda Pública / Patrimonio | 0 | 0 |

Handwritten signature


Handwritten signatures and initials in the right margin, including names like 'Hernández', 'Barrera', 'Fruita', 'Santana', and 'Vucumab'.

| | | |
|--|------------|---|
| Hacienda Pública/Patrimonio Generado | 42,604,087 | 0 |
| Resultados del Ejercicio (Ahorro / Desahorro) | | |
| Resultados de Ejercicios Anteriores | 2,189,463 | 0 |
| Revalúos | 40,414,624 | 0 |
| Reservas | 0 | 0 |
| Rectificaciones de Resultados de Ejercicios Anteriores | 0 | 0 |
| Exceso o Insuficiencia en la Actualización de la Hacienda Pública/Patrimonio | 0 | 0 |
| Resultado por Posición Monetaria | 0 | 0 |
| Resultado por Tenencia de Activos no Monetarios | 0 | 0 |

Bajo protesta de decir verdad declaramos que los Estados Financieros y sus Notas son razonablemente correctos y responsabilidad del emisor


C. CRESCENCIO RIVERA GUERRERO
 PRESIDENTE MUNICIPAL CONSTITUCIONAL



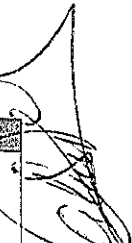




H. AYUNTAMIENTO
SAN MARTÍN CHALCHICUAUTLA
 C.P. FLORENCIO SANTIAGO
 S.L.P. HERNANDEZ
 2018 - 2021
 GOBERNADOR MUNICIPAL


C. DELFINO HERVERT SALAZAR
 SINDICO MUNICIPAL


H. AYUNTAMIENTO
SAN MARTÍN CHALCHICUAUTLA
 S.L.P.
 LIC. JOSÉ ABDIEL FÉLIX RAMÍREZ
 CONTRALOR


Cuenta Pública 2019
MUNICIPIO DE SAN MARTÍN CHALCHICUAUTLA
Estado de Flujos de Efectivo
Del 1 de Enero al 31 de Diciembre de 2019 y 2018
(Pesos)

| | 2019 | 2018 |
|--|------------|------------|
| Flujos de Efectivo de las Actividades de Operación | | |
| Origen | | |
| Impuestos | 98,615,343 | 90,551,751 |
| Cuotas y Aportaciones de Seguridad Social | 1,074,220 | 1,114,460 |
| Contribuciones de mejoras | 0 | 0 |
| Derechos | 0 | 0 |
| Productos | 421,714 | 487,730 |
| Aprovechamientos | 0 | 11,815 |
| Ingresos por Venta de Bienes y Prestación de Servicios | 2,450 | 1,310,758 |
| Participaciones, Aportaciones, Convenios, Incentivos | 64,636 | 0 |
| Derivados de la Colaboración Fiscal y Fondos Distintos de Aportaciones | 94,677,103 | 86,917,143 |
| Aportaciones | | |
| Transferencias, Asignaciones, Subsidios y Subvenciones, y Pensiones y Jubilaciones | 0 | 0 |
| Otros Orígenes de Operación | 2,375,221 | 709,845 |
| Aplicación | | |
| Servicios Personales | 51,817,006 | 49,356,822 |
| Materiales y Suministros | 29,187,614 | 27,534,542 |
| Servicios Generales | 6,267,600 | 4,951,243 |
| | 13,717,506 | 11,371,746 |

| | | |
|--|--------------------|-------------------|
| Transferencias Internas y Asignaciones al Sector Público | 0 | 0 |
| Transferencias al resto del Sector Público | 0 | 0 |
| Subsidios y Subvenciones | 0 | 0 |
| Ayudas Sociales | 0 | 0 |
| Pensiones y Jubilaciones | 2,644,286 | 5,499,291 |
| Transferencias a Fideicomisos, Mandatos y Contratos Análogos | 0 | 0 |
| Transferencias a la Seguridad Social | 0 | 0 |
| Donativos | 0 | 0 |
| Transferencias al Exterior | 0 | 0 |
| Participaciones | 0 | 0 |
| Aportaciones | 0 | 0 |
| Convenios | 0 | 0 |
| Otras Aplicaciones de Operación | 0 | 0 |
| Flujos Netos de Efectivo por Actividades de Operación | 46,798,337 | 41,194,929 |
| Flujos de Efectivo de las Actividades de Inversión | | |
| Origen | | |
| Bienes Inmuebles, Infraestructura y Construcciones en Proceso | 0 | 0 |
| Bienes Muebles | 0 | 0 |
| Otros Orígenes de Inversión | 0 | 0 |
| Aplicación | | |
| Bienes Inmuebles, Infraestructura y Construcciones en Proceso | 46,045,348 | 40,103,816 |
| Bienes Muebles | 45,880,205 | 39,387,016 |
| Otras Aplicaciones de Inversión | 165,143 | 716,800 |
| Flujos Netos de Efectivo por Actividades de Inversión | -46,045,348 | 40,103,816 |
| Flujo de Efectivo de las Actividades de Financiamiento | | |
| Origen | | |
| Endeudamiento Neto | 0 | 0 |
| Interno | 0 | 0 |
| Externo | 0 | 0 |
| Otros Orígenes de Financiamiento | 0 | 0 |
| Aplicación | | |
| Servicios de la Deuda | 0 | 0 |
| Interno | 0 | 0 |
| Externo | 0 | 0 |
| Otras Aplicaciones de Financiamiento | 0 | 0 |
| Flujos netos de Efectivo por Actividades de Financiamiento | 0 | 0 |
| Incremento/Disminución Neta en el Efectivo y Equivalentes al Efectivo | 752,988 | 1,091,113 |
| Efectivo y Equivalentes al Efectivo al inicio del Ejercicio | 1,438,888 | 347,775 |
| Efectivo y Equivalentes al Efectivo al final del Ejercicio | 2,191,877 | 1,438,888 |

Bajo protesta de decir verdad declaramos que los Estados Financieros y sus Notas son razonablemente correctos y responsabilidad del emisor


 PRESIDENCIA
 M. AYUNTAMIENTO
 SAN MARTÍN CHAL
 2018 - 2021
 C. CRESCENCIO RIVERA
 GUERRERO

TESORERÍA
 ESTADOS UNIDOS MEXICANOS

 H. AYUNTAMIENTO
 SAN MARTÍN CHAL
 S.P. FLORENCIO SANTIAGO
 2018 - 2021 HERNANDEZ












PRESIDENTE MUNICIPAL
CONSTITUCIONAL
C. DELFINO HERVERT SALAZAR
SINDICO MUNICIPAL

INDICATIVA
H. AYUNTAMIENTO
SAN MARTIN CHAL S.L.P.
2018 - 2021

TESORERO MUNICIPAL
LIC. JOSUE ABDIEL FELIX RAMIREZ
CONTRALOR
H. AYUNTAMIENTO
SAN MARTIN CHAL
S.L.P.
2018 - 2021

Cuenta Pública 2019
MUNICIPIO DE SAN MARTIN CHALCHICUAUTLA
Estado Analítico del Activo
Del 1 de Enero al 31 de Diciembre de 2019
(Pesos)

| Concepto | Saldo Inicial | Cargos del Periodo | Abonos del Periodo | Saldo Final | Variación de Periodo |
|---|---------------|--------------------|--------------------|-------------|----------------------|
| | 1 | 2 | 3 | 4=(1+2-3) | (4-1) |
| ACTIVO | | | | | |
| Activo Circulante | 8,000,739 | 201,402,093 | 200,752,875 | 8,649,957 | 649,218 |
| Efectivo y Equivalentes | 1,438,888 | 96,867,730 | 96,114,741 | 2,191,877 | 752,988 |
| Derechos a Recibir Efectivo o Equivalentes | 3,280,140 | 98,825,133 | 98,844,191 | 3,261,081 | -19,059 |
| Derechos a Recibir Bienes o Servicios | 1,617,295 | 5,726,626 | 5,726,626 | 1,617,295 | 0 |
| Inventarios | 0 | 0 | 0 | 0 | 0 |
| Almacenes | 91,549 | 0 | 0 | 91,549 | 0 |
| Estimación por Pérdida o Deterioro de Activos Circulantes | 0 | 0 | 0 | 0 | 0 |
| Otros Activos Circulantes | 1,572,867 | -17,396 | 67,316 | 1,488,156 | -84,712 |
| Activo No Circulante | 73,042,719 | 46,029,098 | 0 | 119,071,817 | 46,029,098 |
| Inversiones Financieras a Largo Plazo | 0 | 0 | 0 | 0 | 0 |
| Derechos a Recibir Efectivo o Equivalentes a Largo Plazo | 0 | 0 | 0 | 0 | 0 |
| Bienes Inmuebles, Infraestructura y Construcciones en Proceso | 66,633,390 | 45,880,205 | 0 | 112,513,595 | 45,880,205 |
| Bienes Muebles | 6,067,729 | 148,893 | 0 | 6,216,623 | 148,893 |
| Activos Intangibles | 95,197 | 0 | 0 | 95,197 | 0 |
| Depreciación, Deterioro y Amortización Acumulada de Bienes | 0 | 0 | 0 | 0 | 0 |
| Activos Diferidos | 246,402 | 0 | 0 | 246,402 | 0 |
| Estimación por Pérdida o Deterioro de Activos no Circulantes | 0 | 0 | 0 | 0 | 0 |
| Otros Activos no Circulantes | 0 | 0 | 0 | 0 | 0 |
| TOTAL DEL ACTIVO | 81,043,458 | 247,431,191 | 200,752,875 | 127,721,774 | 46,678,317 |



Bajo protesta de decir verdad declaramos que los Estados Financieros y sus Notas son razonablemente correctos y responsabilidad del emisor

C. CRESCENCIO RIVERA GUERRERO
PRESIDENTE MUNICIPAL
CONSTITUCIONAL

H. AYUNTAMIENTO
SAN MARTIN CHAL
S.C.P. FLORENCIO SANTIAGO
HERNANDEZ
TESORERO MUNICIPAL

Vertical signatures and stamps on the right margin, including a large signature and a circular stamp.

C. DELFINO HERVERT SALAZAR
SINDICO MUNICIPAL

LIC. JOSUE ABDIEL FELIX RAMIREZ
CONTRALOR



| MUNICIPIO DE SAN MARTIN CHALCHICUAUTLA | |
|---|-------------------|
| Conciliación entre los Egresos Presupuestarios y los Gastos Contables | |
| Correspondiente del 1 de Enero al 31 de Diciembre de 2019 | |
| 1. Total de egresos (presupuestarios) | 99,813,218 |
| 2. Menos egresos presupuestarios no contables | 46,029,098 |
| 2.1 Materias Primas y Materiales de Producción y Comercialización | 0 |
| 2.2 Materiales y Suministros | 0 |
| 2.3 Mobiliario y Equipo de Administración | 80,254 |
| 2.4 Mobiliario y Equipo Educativo y Recreativo | 40,739 |
| 2.5 Equipo e Instrumental Médico y de Laboratorio | 0 |
| 2.6 Vehículos y Equipo de Transporte | 0 |
| 2.7 Equipo de Defensa y Seguridad | 0 |
| 2.8 Maquinaria, Otros Equipos y Herramientas | 27,900 |
| 2.9 Activos Biológicos | 0 |
| 2.10 Bienes Inmuebles | 0 |
| 2.11 Activos Intangibles | 0 |
| 2.12 Obra Pública en Bienes de Dominio Público | 45,880,205 |
| 2.13 Obra Pública en Bienes Propios | 0 |
| 2.14 Acciones y Participaciones de Capital | 0 |
| 2.15 Compra de Títulos y Valores | 0 |
| 2.16 Concesión de Préstamos | 0 |
| 2.17 Inversiones en Fideicomisos, Mandatos y Otros Análogos | 0 |
| 2.18 Provisiones para Contingencias y Otras Erogaciones Especiales | 0 |
| 2.19 Amortización de la Deuda Pública | 0 |
| 2.20 Adeudos de Ejercicios Fiscales Anteriores (ADEFAS) | 0 |
| 2.21 Otros Egresos Presupuestales No Contables | 0 |
| 3. Más Gasto Contables No Presupuestales | 0 |
| 3.1 Estimaciones, Depreciaciones, Deterioros, Obsolescencia y Amortizaciones | 0 |
| 3.2 Provisiones | 0 |
| 3.3 Disminución de inventarios | 0 |
| 3.4 Aumento por insuficiencia de estimaciones por pérdida o deterioro u obsolescencia | 0 |
| 3.5 Aumento por insuficiencia de provisiones | 0 |
| 3.6 Otros Gastos | 0 |
| 3.7 Otros Gastos Contables No Presupuestales | 0 |
| 4. Total de Gasto Contable (4 = 1 - 2 + 3) | 53,784,120 |

C. CRESCENCIO RIVERA GUERRERO
PRESIDENTE MUNICIPAL
CONSTITUCIONAL

C. DELFINO HERVERT SALAZAR
SINDICO MUNICIPAL

H. AYUNTAMIENTO
SAN MARTIN CHAL
C.P. FLORENCIO SANTIAGO
S.L.P. HERNANDEZ
2018 - 2021
TESORERERO MUNICIPAL

H. AYUNTAMIENTO
SAN MARTIN CHAL
C.P.
2018 - 2021



[Handwritten signature]

*Fiscal
Banco*

[Handwritten signature]

[Handwritten signature]

[Handwritten signature]

[Handwritten signature]

Notas de Memoria (Cuentas de Orden)

Nombre del Ente Público (a) Municipio de San Martín
Chalchicuatla, S.L.P.

Las cuentas de orden se utilizan para registrar movimientos de valores que no afecten o modifiquen el balance del ente contable, sin embargo, su incorporación en libros es necesaria con fines de recordatorio contable, de control y en general sobre los aspectos administrativos, o bien para consignar sus derechos o responsabilidades contingentes que puedan o no presentarse en el futuro.

Las cuentas que se manejan para efectos de este documento son las siguientes:

A) Contables:
Valores

Los valores en custodia de instrumentos prestados a formadores de mercado e instrumentos de crédito recibidos en garantía de los formadores de mercado u otros.

Emisión de obligaciones

Por tipo de emisión de instrumento:
monto, tasa y vencimiento.

Avales y garantías

No obstante, las cuentas de Avales y Garantías y la de Juicios que se encuentran clasificadas como cuentas de orden se pueden reconocer como pasivos contingentes dada la naturaleza de las operaciones que realizan los entes públicos.

Juicios

Como ejemplos de juicios se tienen de forma enunciativa y no limitativa: civiles, penales, fiscales, agrarios, administrativos, ambientales, laborales, mercantiles y procedimientos arbitrales.

Contratos para Inversión Mediante
Proyectos para Prestación de Servicios
(PPS) y similares

Los contratos firmados de construcciones por tipo de contrato.

Cuentas por cobrar a cargo de: usuarios de los servicios de agua / contribuyentes del impuesto predial

El monto de las cuentas por cobrar (rezago) a cargo de los usuarios, por los servicios que les prestó el organismo de agua potable, o bien, por el impuesto predial pendiente de pagar a cargo de los contribuyentes. Deberán señalar que gestiones de cobro se implementaron para la recuperación de los saldos pendientes.

| Saldo al 31 enero 20XX | Monto por cobrar del ejercicio | Monto recaudado durante el ejercicio | Saldo al 31 de diciembre de 20XX |
|------------------------|--------------------------------|--------------------------------------|----------------------------------|
| \$ - | \$ - | \$ - | \$ - |

Nota: Se deberá anexar en medio magnético, en formato de excel, el padrón de usuarios o contribuyentes con adeudo, el cual deberá señalar por lo menos: clave o número de control, nombre, ubicación o domicilio, clasificación (doméstico, comercial, etc.), periodo de adeudo y/o antigüedad, y monto del adeudo, compuesto por el importe de los impuestos o derechos, actualización, multas, recargos, otros cargos, y el total.

Bienes donados con motivo de nuevos desarrollos habitacionales

El listado de los derechos, bienes y/o infraestructura que donaron / cedieron los fraccionadores, en proceso de formalizarse a favor del ente

| Descripción | Nombre o denominación del donante | Documento fuente* | Monto | Estatus |
|-------------|-----------------------------------|-------------------|-------|---------|
| | | | | |

*Carta de factibilidad o convenio firmado con el fraccionador.

Bienes concesionados o en comodato


Se informará, de manera agrupada, en las notas a los Estados Financieros las cuentas de orden contables y cuentas de orden presupuestario.

B) Presupuestales:

| Cuenta | NOTAS DE MEMORIA | | | |
|---------------------------|--------------------------|---------------|----------------|-------|
| | Nombre de la Cuenta | Saldo Inicial | Saldo Final | Flujo |
| 8110-00-0000-00-0000-0000 | LEY DE INGRESOS ESTIMADA | - | 102,754,000.00 | |

| | | |
|---------------------------|------------------------------------|----------------|
| 8120-00-0000-00-0000-0000 | LEY DE INGRESOS POR EJECUTAR | 3,601,974.33 |
| 8130-00-0000-00-0000-0000 | LEY DE INGRESOS MODIFICADA | 2,911,903.71 |
| 8140-00-0000-00-0000-0000 | LEY DE INGRESOS DEVENGADA | 96,240,121.96 |
| 8150-00-0000-00-0000-0000 | LEY DE INGRESOS RECAUDADA | 96,240,121.96 |
| 8210-00-0000-00-0000-0000 | PRESUPUESTO DE EGRESOS APROBADO | 102,754,000.00 |
| 8220-00-0000-00-0000-0000 | PRESUPUESTO DE EGRESOS POR EJERCER | 0.11 |
| 8230-00-0000-00-0000-0000 | PRESUPUESTO DE EGRESOS MODIFICADO | 2,911,903.70 |
| 8240-00-0000-00-0000-0000 | PRESUPUESTO COMPROMETIDO | 99,842,096.19 |
| 8250-00-0000-00-0000-0000 | PRESUPUESTO DEVENGADO | 99,813,218.17 |
| 8260-00-0000-00-0000-0000 | PRESUPUESTO DE EGRESOS EJERCIDO | 97,864,174.20 |
| 8270-00-0000-00-0000-0000 | PRESUPUESTO DE EGRESOS PAGADO | 97,862,354.19 |
| ... | ... | ... |
| TOTAL | | 1,622,232.23 |

Bajo protesta de decir verdad declaramos que los Estados Financieros y sus datos son correctos, verídicos y son responsabilidad del emisor.


PRESIDENCIA
M. AYUNTAMIENTO
SAN MARTÍN CHALCHIGUITA, S.L.P.
2018 - 2021
[Signature]
C. CRESCENCIO RIVERA GUERRERO
PRESIDENTE MUNICIPAL
AUTORIZÓ

[Signature]
C. DELFINO BARRERA SALAZAR
SÍNDICO
V.º P.º

TESORERÍA
ESTADOS UNIDOS MEXICANOS
H. AYUNTAMIENTO
SAN MARTÍN CHALCHIGUITA, S.L.P.
2018 - 2021
SANTIAGO HERNANDEZ
TESORERO MUNICIPAL
ELABORÓ

CONTRALORIA INTERMEDIA
ESTADOS UNIDOS MEXICANOS
DR. JOSUA ARRIEL HERNANDEZ RAMIREZ
H. AYUNTAMIENTO
SAN MARTÍN CHALCHIGUITA, S.L.P.
2018 - 2021
CONTRALOR
REVISÓ
[Signature]

NOTA: Las cuentas y conceptos utilizados en los instructivos es sólo para efectos de ejemplificar su llenado (se contemplarán las cuentas 7000 y 8000 del Plan de Cuentas)

| Descripción |
|--|
| CUENTA: Corresponde al número de la cuenta de acuerdo al plan de cuentas emitido por el CONAC. |
| NOMBRE DE LA CUENTA: Corresponde al nombre o descripción de la cuenta de acuerdo al plan de cuentas emitido por el CONAC. |
| SALDO INICIAL: Saldo al 31 de diciembre del año anterior a la Cuenta Pública que se presenta. |
| SALDO FINAL: importe final del periodo que corresponde la Cuenta Pública presentada. |
| FLUJO: Diferencia entre el saldo final y el inicial presentados. |

Cuenta Pública 2019
MUNICIPIO DE SAN MARTÍN CHALCHIGUITA
Estado Analítico de Ingresos
Del 1 de Enero al 31 de Diciembre de 2019

| Rubro de Ingresos | Ingreso | | | | | |
|---|--------------------|----------------------------|-------------------|--|-------------------|------------------|
| | Estimado | Ampliaciones y Reducciones | Modificado | Devengado | Recaudado | Diferencia |
| | (1) | (2) | (3=1+2) | (4) | (5) | (6=5-3) |
| Impuestos | 731,000 | 531,212 | 1,262,212 | 1,074,220 | 1,074,220 | 343,220 |
| Cuotas y Aportaciones de Seguridad Social | 0 | 0 | 0 | 0 | 0 | 0 |
| Contribuciones de Mejoras | 150,000 | 0 | 150,000 | 0 | 0 | 150,000 |
| Derechos | 965,000 | 372,303 | 1,337,303 | 421,714 | 421,714 | 543,286 |
| Productos | 0 | 0 | 0 | 0 | 0 | 0 |
| Aprovechamientos | 0 | 2,450 | 2,450 | 2,450 | 2,450 | 2,450 |
| Ingresos por Venta de Bienes, Prestación de Servicios y Otros Ingresos | 0 | 64,636 | 64,636 | 64,636 | 64,636 | 64,636 |
| Participaciones, Aportaciones, Convenios, Incentivos Derivados de la Colaboración Fiscal y Fondos Distintos de Aportaciones | 100,908,000 | 3,882,505 | 97,025,495 | 94,677,103 | 94,677,103 | 6,230,897 |
| Transferencias, Asignaciones, Subsidios y Subvenciones, y Pensiones y Jubilaciones | 0 | 0 | 0 | 0 | 0 | 0 |
| Ingresos Derivados de Financiamientos | 0 | 0 | 0 | 0 | 0 | 0 |
| Total | 102,754,000 | 2,911,904 | 99,842,096 | 96,240,122 | 96,240,122 | 6,513,878 |
| | | | | Ingresos excedentes¹ | | 6,513,878 |

| Estado Analítico de Ingresos Por Fuente de Financiamiento | Ingreso | | | | | |
|---|-------------|----------------------------|------------|------------|------------|------------|
| | Estimado | Ampliaciones y Reducciones | Modificado | Devengado | Recaudado | Diferencia |
| | (1) | (2) | (3=1+2) | (4) | (5) | (6=5-3) |
| Ingresos del Poder Ejecutivo Federal o Estatal y de los Municipios | | | | | | |
| Impuestos | 731,000 | 531,212 | 1,262,212 | 1,074,220 | 1,074,220 | 343,220 |
| Cuotas y Aportaciones de Seguridad Social | 0 | 0 | 0 | 0 | 0 | 0 |
| Contribuciones de Mejoras | 150,000 | 0 | 150,000 | 0 | 0 | 150,000 |
| Derechos | 965,000 | 372,303 | 1,337,303 | 421,714 | 421,714 | 543,286 |
| Productos | 0 | 0 | 0 | 0 | 0 | 0 |
| Aprovechamientos | 0 | 2,450 | 2,450 | 2,450 | 2,450 | 2,450 |
| Participaciones, Aportaciones, Convenios, Incentivos Derivados de la Colaboración Fiscal y Fondos Distintos de Aportaciones | 100,908,000 | 3,882,505 | 97,025,495 | 94,677,103 | 94,677,103 | 6,230,897 |
| Transferencias, Asignaciones, Subsidios y Subvenciones, y Pensiones y Jubilaciones | 0 | 0 | 0 | 0 | 0 | 0 |
| Ingresos de los Entes Públicos de los Poderes Legislativo y Judicial, de los Órganos Autónomos y del Sector Paraestatal o Paramunicipal, así como de las Empresas Productivas del Estado | | | | | | |
| Cuotas y Aportaciones de Seguridad Social | 0 | 0 | 0 | 0 | 0 | 0 |
| Productos | 0 | 0 | 0 | 0 | 0 | 0 |
| Ingresos por Venta de Bienes, Prestación de Servicios y Otros Ingresos | 0 | 0 | 0 | 0 | 0 | 0 |

| | | | | | | |
|--|--------------------|------------------|------------------|--|-------------------|----------------|
| Transferencias, Asignaciones, Subsidios y Subvenciones, y Pensiones y Jubilaciones | 0 | 0 | 0 | 0 | 0 | 0 |
| Ingresos derivados de financiamiento | | | | | | |
| Ingresos Derivados de Financiamientos | | | 0 | | | 0 |
| Total | 102,754,000 | 2,976,540 | 1,417,111 | 96,175,486 | 96,175,486 | 198,119 |
| | | | | Ingresos excedentes¹ | | 198,119 |

¹ Los ingresos excedentes se presentan para efectos de cumplimiento de la Ley General de Contabilidad Gubernamental y el importe reflejado debe ser siempre mayor a cero



PRERESIDENTE
M. AYUNTAMIENTO
SAN MARTIN CHAL
2018 - 2021

[Signature]

C. CRESCENCIO RIVERA
GUERRERO
PRESIDENTE
MUNICIPAL
CONSTITUCIONAL



TESORERO
MUNICIPAL
H. AYUNTAMIENTO
SAN MARTIN CHAL
S.L.P.
2018 - 2021

[Signature]

C.P. FLORENCIO
SANTIAGO
HERNANDEZ

TESORERO
MUNICIPAL



SINDICATURA
H. AYUNTAMIENTO
SAN MARTIN CHAL, S.L.P.
2018 - 2021

C. DELFINO HERVERT
SÁLAZAR
SINDICO
MUNICIPAL



COMPTROLORIA INTERNA
H. AYUNTAMIENTO
SAN MARTIN CHAL
S.L.P.
2018 - 2021

FIG. JOSUE ABDIEL
RAMIREZ

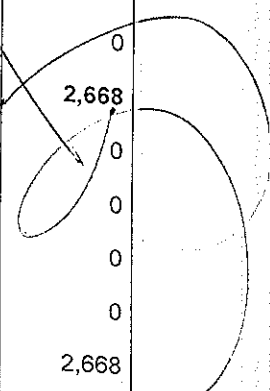
H. AYUNTAMIENTO
SAN MARTIN CHAL
S.L.P.
2018 - 2021


Cuenta Pública 2019
MUNICIPIO DE SAN MARTIN CHALCHICUAUTLA
Estado Analítico del Ejercicio del Presupuesto de Egresos
Clasificación por Objeto del Gasto (Capítulo y Concepto)
Del 1 de Enero al 31 de Diciembre de 2019


| Concepto | Egresos | | | | | |
|---|-------------------|-----------------------------------|-------------------|-------------------|-------------------|------------------|
| | Aprobado | Ampliación es (Reducciones) | Modifica do | Devenga do | Pagado | Subejerci cio |
| | 1 | 2 | 3=(1+ 2) | 4 | 5 | 6=(3-4) |
| Servicios Personales | 25,270,727 | | 29,171,614 | 29,171,614 | 29,187,614 | 0 |
| Remuneraciones al Personal de Carácter Permanente | 21,263,497 | 3,900,886 | 26,083,855 | 26,083,855 | 26,083,855 | 0 |
| Remuneraciones al Personal de Carácter Transitorio | 250,000 | -250,000 | 0 | 0 | 0 | 0 |
| Remuneraciones Adicionales y Especiales | 3,657,230 | | 2,831,881 | 2,831,881 | 2,831,881 | 0 |
| Seguridad Social | 0 | -825,349 | 1 | 1 | 1 | 0 |
| Otras Prestaciones Sociales y Económicas | 0 | 0 | 0 | 0 | 0 | 0 |
| Previsiones | 100,000 | 155,878 | 255,878 | 255,878 | 271,878 | 0 |
| Pago de Estimulos a Servidores Públicos | 0 | 0 | 0 | 0 | 0 | 0 |
| Materiales y Suministros | 5,310,794 | | 6,604,758 | 6,604,758 | 6,267,608 | 0 |
| Materiales de Administración, Emisión de Documentos y Artículos Oficiales | 1,730,900 | 1,293,963 | 6,604,758 | 6,604,758 | 6,267,608 | 0 |
| Alimentos y Utensilios | 0 | -1,058,400 | 672,500 | 672,500 | 658,916 | 0 |
| Materias Primas y Materiales de Producción y Comercialización | 260,000 | 223,982 | 483,982 | 483,982 | 283,569 | 0 |
| Materiales y Artículos de Construcción y de Reparación | 1,155,000 | 0 | 0 | 0 | 0 | 0 |
| Productos Químicos, Farmacéuticos y de Laboratorio | 0 | -393,027 | 761,973 | 761,973 | 761,973 | 0 |
| | 275,000 | -260,934 | 14,066 | 14,066 | 14,066 | 0 |


[Vertical signatures and stamps on the right margin]

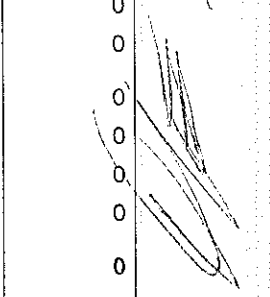
| | | | | | | |
|--|------------|-------------|------------|------------|------------|--------|
| Combustibles, Lubricantes y Aditivos | 1,000,00 | | 3,602,47 | 3,602,47 | 3,595,93 | |
| Vestuario, Blancos, Prendas de Protección y Artículos Deportivos | 0 | 2,602,477 | 7 | 7 | 0 | 0 |
| Materiales y Suministros Para Seguridad | 73,394 | 225,229 | 298,623 | 298,623 | 298,623 | 0 |
| Herramientas, Refacciones y Accesorios Menores | 0 | 0 | 0 | 0 | 0 | 0 |
| Servicios Generales | 816,500 | -45,364 | 771,136 | 771,136 | 654,522 | 0 |
| Servicios Básicos | 8,098,00 | 7,198,290 | 15,296,290 | 15,293,622 | 13,717,506 | 2,668 |
| Servicios de Arrendamiento | 680,000 | 3,698,744 | 4,378,744 | 4,378,744 | 4,378,744 | 0 |
| Servicios Profesionales, Científicos, Técnicos y Otros Servicios | 143,000 | 897,202 | 1,040,202 | 1,040,202 | 919,239 | 0 |
| Servicios Financieros, Bancarios y Comerciales | 2,040,00 | -372,254 | 1,667,746 | 1,667,746 | 1,582,190 | 0 |
| Servicios de Instalación, Reparación, Mantenimiento y Conservación | 142,000 | -57,119 | 84,881 | 84,881 | 84,881 | 0 |
| Servicios de Comunicación Social y Publicidad | 1,039,00 | 397,855 | 1,436,855 | 1,434,187 | 1,296,609 | 2,668 |
| Servicios de Traslado y Viáticos | 397,000 | 275,622 | 672,622 | 672,622 | 594,862 | 0 |
| Servicios Oficiales | 832,000 | 104,941 | 936,941 | 936,941 | 936,941 | 0 |
| Otros Servicios Generales | 2,345,00 | 2,581,774 | 4,926,774 | 4,926,774 | 3,772,515 | 0 |
| Transferencias, Asignaciones, Subsidios y Otras Ayudas | 480,000 | -328,474 | 151,526 | 151,526 | 151,526 | 0 |
| Transferencias Internas y Asignaciones al Sector Público | 2,603,886 | 110,240 | 2,714,126 | 2,714,126 | 2,644,286 | 0 |
| Transferencias al Resto del Sector Público | 0 | 0 | 0 | 0 | 0 | 0 |
| Subsidios y Subvenciones | 0 | 0 | 0 | 0 | 0 | 0 |
| Ayudas Sociales | 2,500,00 | 214,126 | 2,714,126 | 2,714,126 | 2,644,286 | 0 |
| Pensiones y Jubilaciones | 0 | -103,886 | 0 | 0 | 0 | 0 |
| Transferencias a Fideicomisos, Mandatos y Otros Análogos | 103,886 | 0 | 0 | 0 | 0 | 0 |
| Transferencias a la Seguridad Social | 0 | 0 | 0 | 0 | 0 | 0 |
| Donativos | 0 | 0 | 0 | 0 | 0 | 0 |
| Transferencias al Exterior | 0 | 0 | 0 | 0 | 0 | 0 |
| Bienes Muebles, Inmuebles e Intangibles | 600,000 | -424,897 | 175,103 | 148,893 | 165,143 | 26,210 |
| Mobiliario y Equipo de Administración | 180,000 | -73,536 | 106,464 | 80,254 | 96,504 | 26,210 |
| Mobiliario y Equipo Educacional y Recreativo | 120,000 | -79,261 | 40,739 | 40,739 | 40,739 | 0 |
| Equipo e Instrumental Médico y de Laboratorio | 0 | 0 | 0 | 0 | 0 | 0 |
| Vehículos y Equipo de Transporte | 300,000 | -300,000 | 0 | 0 | 0 | 0 |
| Equipo de Defensa y Seguridad | 0 | 0 | 0 | 0 | 0 | 0 |
| Maquinaria, Otros Equipos y Herramientas | 0 | 27,900 | 27,900 | 27,900 | 27,900 | 0 |
| Activos Biológicos | 0 | 0 | 0 | 0 | 0 | 0 |
| Bienes Inmuebles | 0 | 0 | 0 | 0 | 0 | 0 |
| Activos Intangibles | 0 | 0 | 0 | 0 | 0 | 0 |
| Inversión Pública | 60,870,592 | -14,990,387 | 45,880,205 | 45,880,205 | 45,880,205 | 0 |
| Obra Pública en Bienes de Dominio Público | 60,870,592 | -14,990,387 | 45,880,205 | 45,880,205 | 45,880,205 | 0 |
| Obra Pública en Bienes Propios | 0 | 0 | 0 | 0 | 0 | 0 |
| Proyectos Productivos y Acciones de Fomento | 0 | 0 | 0 | 0 | 0 | 0 |
| Inversiones Financieras y Otras Provisiones | 0 | 0 | 0 | 0 | 0 | 0 |
| Inversiones Para el Fomento de Actividades Productivas | 0 | 0 | 0 | 0 | 0 | 0 |
| Acciones y Participaciones de Capital | 0 | 0 | 0 | 0 | 0 | 0 |
| Compra de Títulos y Valores | 0 | 0 | 0 | 0 | 0 | 0 |
| Concesión de Préstamos | 0 | 0 | 0 | 0 | 0 | 0 |
| Inversiones en Fideicomisos, Mandatos y Otros Análogos | 0 | 0 | 0 | 0 | 0 | 0 |
| Otras Inversiones Financieras | 0 | 0 | 0 | 0 | 0 | 0 |
| Provisiones para Contingencias y Otras Erogaciones Especiales | 0 | 0 | 0 | 0 | 0 | 0 |
| Participaciones y Aportaciones | 0 | 0 | 0 | 0 | 0 | 0 |
| Participaciones | 0 | 0 | 0 | 0 | 0 | 0 |
| Aportaciones | 0 | 0 | 0 | 0 | 0 | 0 |

















| | | | | | | |
|--|--------------------|-------------------|-------------------|-------------------|-------------------|---------------|
| Convenios | 0 | 0 | 0 | 0 | 0 | 0 |
| Deuda Pública | 0 | 0 | 0 | 0 | 0 | 0 |
| Amortización de la Deuda Pública | 0 | 0 | 0 | 0 | 0 | 0 |
| Intereses de la Deuda Pública | 0 | 0 | 0 | 0 | 0 | 0 |
| Comisiones de la Deuda Pública | 0 | 0 | 0 | 0 | 0 | 0 |
| Gastos de la Deuda Pública | 0 | 0 | 0 | 0 | 0 | 0 |
| Costo por Coberturas | 0 | 0 | 0 | 0 | 0 | 0 |
| Apoyos Financieros | 0 | 0 | 0 | 0 | 0 | 0 |
| Adeudos de Ejercicios Fiscales Anteriores (Adefas) | 0 | 0 | 0 | 0 | 0 | 0 |
| Total del Gasto | 102,754,000 | -2,911,904 | 99,842,096 | 99,813,218 | 97,862,354 | 28,878 |

C. CRESCENCIO RIVERA GUERRERO
PRESIDENTE MUNICIPAL CONSTITUCIONAL

H. AYUNTAMIENTO SAN MARTÍN CHAL S.L.P.
2018-2021
LIC. JOSUE ABDEL FELIX RAMIREZ
TESORERO MUNICIPAL

C. DELFINO HERVERT SALAZAR
SÍNDICO MUNICIPAL

CONTRALOR

Cuenta Pública 2019
MUNICIPIO DE SAN MARTÍN CHALCHICUAUTLA
Estado Analítico del Ejercicio del Presupuesto de Egresos
Clasificación Económica (por Tipo de Gasto)
Del 1 de Enero al 31 de Diciembre de 2019

| Concepto | Egresos | | | | | |
|---|--------------------|--------------------------|-------------------|-------------------|-------------------|---------------|
| | Aprobado | Ampliaciones/Reducciones | Modificad | Devengado | Pagado | Subejercicio |
| | 1 | 2 | 3 = (1 + 2) | 4 | 5 | 6 = (3 - 4) |
| Gasto Corriente | 41,179,522 | 12,607,266 | 53,786,788 | 53,784,120 | 51,817,006 | 2,668 |
| Gasto de Capital | 61,470,592 | -15,415,284 | 46,055,308 | 46,029,098 | 46,045,348 | 26,210 |
| Amortización de la Deuda y Disminución de Pasivos | 0 | 0 | 0 | 0 | 0 | 0 |
| Pensiones y Jubilaciones | 103,886 | -103,886 | 0 | 0 | 0 | 0 |
| Participaciones | 0 | 0 | 0 | 0 | 0 | 0 |
| Total del Gasto | 102,754,000 | -2,911,904 | 99,842,096 | 99,813,218 | 97,862,354 | 28,878 |

PRESIDENCIA H. AYUNTAMIENTO SAN MARTÍN CHAL S.L.P. 2018-2021
C. CRESCENCIO RIVERA GUERRERO
PRESIDENTE MUNICIPAL CONSTITUCIONAL

H. AYUNTAMIENTO SAN MARTÍN CHAL S.L.P. TESORERO MUNICIPAL
LIC. JOSUE ABDEL FELIX RAMIREZ

C. DELFINO HERVERT SALAZAR
SÍNDICO MUNICIPAL

CONTRALOR

H. AYUNTAMIENTO SAN MARTÍN CHAL S.L.P.
2018-2021


Vertical signatures and stamps on the right margin.


Cuenta Pública 2019
MUNICIPIO DE SAN MARTIN CHALCHICUAUTLA
 Estado Analítico del Ejercicio del Presupuesto de Egresos
 Clasificación Administrativa
 Del 1 de Enero al 31 de Diciembre de 2019

| Concepto | Egresos | | | | | |
|---------------------------------|----------------------|--------------------------|---------------------|---------------------|---------------------|-----------------|
| | Aprobado | Ampliaciones/Reducciones | Modificado | Devengado | Pagado | Subejercicio |
| | 1 | 2 | 3 = (1 + 2) | 4 | 5 | 6 = (3 - 4) |
| Sin Ramo/Dependencia | \$102,754,000 | \$2,911,904 | \$99,842,096 | \$99,813,218 | \$97,862,354 | \$28,878 |
| 1011124125126 TESORERIA R/28 | \$41,883,408 | \$2,044,178 | \$43,927,586 | \$43,898,708 | \$41,947,844 | \$28,878 |
| INFRAESTRUCTURA 2019 | \$37,518,917 | \$3,744,570 | \$41,263,487 | \$41,263,487 | \$41,263,487 | \$0 |
| FORTALECIMIENTO 2019 | \$3,351,675 | \$11,299,349 | \$14,651,024 | \$14,651,024 | \$14,651,024 | \$0 |
| OTROS FONDOS | \$20,000,000 | \$20,000,000 | \$0 | \$0 | \$0 | \$0 |
| Total del Gasto | \$102,754,000 | \$2,911,904 | \$99,842,096 | \$99,813,218 | \$97,862,354 | \$28,878 |


 PRESIDENCIA
 H. AYUNTAMIENTO
 SAN MARTIN CHALCHICUAUTLA
 S.L.P.
 C. CRESCENCIO RIVERA
 GUERRERO
 PRESIDENTE MUNICIPAL
 CONSTITUCIONAL


 C. DESEINO HERVERT
 SALAZAR
 SINDICO MUNICIPAL


 H. AYUNTAMIENTO
 SAN MARTIN CHALCHICUAUTLA
 S.L.P.
 2018 - 2021
 PRESIDENTE MUNICIPAL
 FLORENCIO SANTIAGO HERNANDEZ


 CONTRALOR
 H. AYUNTAMIENTO
 SAN MARTIN CHALCHICUAUTLA
 S.L.P.
 2018 - 2021
 ABDEL FÉLIX RAMÍREZ

Cuenta Pública 2019
MUNICIPIO DE SAN MARTIN CHALCHICUAUTLA
 Estado Analítico del Ejercicio del Presupuesto de Egresos
 Clasificación Funcional (Finalidad y Función)
 Del 1 de Enero al 31 de Diciembre de 2019

| Concepto | Egresos | | | | | |
|-----------------|--------------|--------------------------|--------------|---------------|---------------|---------------|
| | Aprobado | Ampliaciones/Reducciones | Modificado | Devengado | Pagado | Subejercicio |
| | 1 | 2 | 3 = (1 + 2) | 4 | 5 | 6 = (3 - 4) |
| Gobierno | 41,88 | 6,677,1 | 48,56 | 48,531 | 46,650 | 28,878 |








| | | | | | | |
|---|-------------|------------|------------|------------|------------|--------|
| Legislación | 3,408 | 53 | 0,561 | ,683 | ,659 | |
| Justicia | | | 0 | | | 0 |
| Coordinación de la Política de Gobierno | | | 0 | | | 0 |
| Relaciones Exteriores | 0 | 2,733,005 | 2,733,005 | 2,733,005 | 2,733,005 | 0 |
| Asuntos Financieros y Hacendarios | | | 0 | | | 0 |
| Seguridad Nacional | 41,883,408 | 172,797 | 42,056,205 | 42,027,327 | 40,146,303 | 28,878 |
| Asuntos de Orden Público y de Seguridad Interior | 0 | 3,771,351 | 3,771,351 | 3,771,351 | 3,771,351 | 0 |
| Otros Servicios Generales | | | 0 | | | 0 |
| Desarrollo Social | | | | | | |
| | 60,870,592 | - | 51,281,535 | 51,281,535 | 51,211,695 | 0 |
| Protección Ambiental | 0 | 366,373 | 366,373 | 366,373 | 366,373 | 0 |
| Vivienda y Servicios a la Comunidad | 60,870,592 | - | 44,234,999 | 44,234,999 | 44,234,999 | 0 |
| Salud | 0 | 442,106 | 442,106 | 442,106 | 442,106 | 0 |
| Recreación, Cultura y Otras Manifestaciones Sociales | 0 | 1,604,280 | 1,604,280 | 1,604,280 | 1,604,280 | 0 |
| Educación | 0 | 2,983,416 | 2,983,416 | 2,983,416 | 2,983,416 | 0 |
| Protección Social | 0 | 72,777 | 72,777 | 72,777 | 72,777 | 0 |
| Otros Asuntos Sociales | 0 | 1,577,583 | 1,577,583 | 1,577,583 | 1,507,743 | 0 |
| Desarrollo Económico | | | | | | |
| Asuntos Económicos, Comerciales y Laborales en General | 0 | 0 | 0 | 0 | 0 | 0 |
| Agropecuaria, Silvicultura, Pesca y Caza | | | 0 | | | 0 |
| Combustibles y Energía | | | 0 | | | 0 |
| Minería, Manufacturas y Construcción | | | 0 | | | 0 |
| Transporte | | | 0 | | | 0 |
| Comunicaciones | | | 0 | | | 0 |
| Turismo | | | 0 | | | 0 |
| Ciencia, Tecnología e Innovación | | | 0 | | | 0 |
| Otras Industrias y Otros Asuntos Económicos | | | 0 | | | 0 |
| Otras no Clasificadas en Funciones Anteriores | | | | | | |
| Transacciones de la Deuda Pública / Costo Financiero de la Deuda | 0 | 0 | 0 | 0 | 0 | 0 |
| Transferencias, Participaciones y Aportaciones entre Diferentes Niveles y Ordenes de Gobierno | | | 0 | | | 0 |
| Sanearamiento del Sistema Financiero | | | 0 | | | 0 |
| Adeudos de Ejercicios Fiscales Anteriores | | | 0 | | | 0 |
| Total del Gasto | 102,754,000 | -2,911,904 | 99,842,096 | 99,813,213 | 97,862,354 | 28,878 |



PRESIDENCIA
M. AYUNTAMIENTO
SAN MARTÍN CHALCHICAUTLA
2018 - 2021

Crescencio Rivera Guerrero

C. CRESCENCIO RIVERA GUERRERO
PRESIDENTE MUNICIPAL CONSTITUCIONAL

C. DELFINO HERVERT SALAZAR
SINDICO MUNICIPAL

H. AYUNTAMIENTO
SAN MARTÍN CHALCHICAUTLA
S.L.P. SANTIAGO
2018 - 2021
FLORENCIO HERNANDEZ
TESORERO MUNICIPAL

CONTRALOR MUNICIPAL
JOSUE ABDEL
REYES RAMIREZ


H. AYUNTAMIENTO
SAN MARTÍN CHALCHICAUTLA
S.L.P.
2018 - 2021

MUNICIPIO DE SAN MARTÍN CHALCHICAUTLA (a)

[Handwritten signatures and initials on the right margin]

Estado de Situación Financiera Detallado - LDF
Al 31 de diciembre de 2018 y al 31 de Diciembre de 2019 (b)
(PESOS)

| Concepto (c) | 2019 (d) | 31 de dicie mbre de 2018 (e) | Concepto (c) | 2019 (d) | 31 de dicie mbre de 2018 (e) |
|--|-------------|---|--|-------------|---|
| ACTIVO | | | PASIVO | | |
| Activo Circulante | | | Pasivo Circulante | | |
| a. Efectivo y Equivalentes (a=a1+a2+a3+a4+a5+a6+a7) | 2,191,877 | 1,438,888 | a. Cuentas por Pagar a Corto Plazo (a=a1+a2+a3+a4+a5+a6+a7+a8+a9) | 30,944,504 | 26,870,275 |
| a1) Efectivo | 222,233 | 210,978 | a1) Servicios Personales por Pagar a Corto Plazo | 1,025,636 | 419,306 |
| a2) Bancos/Tesorería | 1,969,644 | 1,227,910 | a2) Proveedores por Pagar a Corto Plazo | 18,746,188 | 16,100,542 |
| a3) Bancos/Dependencias y Otros | 0 | 0 | a3) Contratistas por Obras Públicas por Pagar a Corto Plazo | 1,157,054 | 1,157,054 |
| a4) Inversiones Temporales (Hasta 3 meses) | 0 | 0 | a4) Participaciones y Aportaciones por Pagar a Corto Plazo | 0 | 0 |
| a5) Fondos con Afectación Específica | 0 | 0 | a5) Transferencias Otorgadas por Pagar a Corto Plazo | 184,559 | 114,719 |
| a6) Depósitos de Fondos de Terceros en Garantía y/o Administración | 0 | 0 | a6) Intereses, Comisiones y Otros Gastos de la Deuda Pública por Pagar a Corto Plazo | 0 | 0 |
| a7) Otros Efectivos y Equivalentes | 0 | 0 | a7) Retenciones y Contribuciones por Pagar a Corto Plazo | 9,411,330 | 8,660,127 |
| b. Derechos a Recibir Efectivo o Equivalentes (b=b1+b2+b3+b4+b5+b6+b7) | 3,261,081 | 3,280,140 | a8) Devoluciones de la Ley de Ingresos por Pagar a Corto Plazo | 0 | 0 |
| b1) Inversiones Financieras de Corto Plazo | 0 | 0 | a9) Otras Cuentas por Pagar a Corto Plazo | 419,737 | 418,527 |
| b2) Cuentas por Cobrar a Corto Plazo | 948,283 | 948,283 | b. Documentos por Pagar a Corto Plazo (b=b1+b2+b3) | 964,325 | 964,325 |
| b3) Deudores Diversos por Cobrar a Corto Plazo | 2,143,878 | 2,058,407 | b1) Documentos Comerciales por Pagar a Corto Plazo | 0 | 0 |
| b4) Ingresos por Recuperar a Corto Plazo | 128,911 | 130,072 | b2) Documentos con Contratistas por Obras Públicas por Pagar a Corto Plazo | 0 | 0 |
| b5) Deudores por Anticipos de la Tesorería a Corto Plazo | 0 | 0 | b3) Otros Documentos por Pagar a Corto Plazo | 964,325 | 964,325 |
| b6) Préstamos Otorgados a Corto Plazo | 0 | 0 | c. Porción a Corto Plazo de la Deuda Pública a Largo Plazo (c=c1+c2) | 0 | 0 |
| b7) Otros Derechos a Recibir Efectivo o Equivalentes a Corto Plazo | 40,009 | 143,377 | c1) Porción a Corto Plazo de la Deuda Pública | 0 | 0 |
| c. Derechos a Recibir Bienes o Servicios (c=c1+c2+c3+c4+c5) | 1,617,295 | 1,617,295 | c2) Porción a Corto Plazo de Arrendamiento Financiero | 0 | 0 |
| c1) Anticipo a Proveedores por Adquisición de Bienes y Prestación de Servicios a Corto Plazo | 1,059,807 | 1,059,807 | d. Títulos y Valores a Corto Plazo | 0 | 0 |
| c2) Anticipo a Proveedores por Adquisición de Bienes Inmuebles y Muebles a Corto Plazo | 0 | 0 | e. Pasivos Diferidos a Corto Plazo (e=e1+e2+e3) | 0 | 0 |
| c3) Anticipo a Proveedores por Adquisición de Bienes Intangibles a Corto Plazo | 0 | 0 | e1) Ingresos Cobrados por Adelantado a Corto Plazo | 0 | 0 |
| c4) Anticipo a Contratistas por Obras Públicas a Corto Plazo | 557,488 | 557,488 | e2) Intereses Cobrados por Adelantado a Corto Plazo | 0 | 0 |
| c5) Otros Derechos a Recibir Bienes o Servicios a Corto Plazo | 0 | 0 | e3) Otros Pasivos Diferidos a Corto Plazo | 0 | 0 |
| d. Inventarios (d=d1+d2+d3+d4+d5) | 0 | 0 | f. Fondos y Bienes de Terceros en Garantía y/o Administración a Corto Plazo (f=f1+f2+f3+f4+f5+f6) | 19,000 | 19,000 |
| d1) Inventario de Mercancías para Venta | 0 | 0 | f1) Fondos en Garantía a Corto Plazo | 19,000 | 19,000 |
| d2) Inventario de Mercancías Terminadas | 0 | 0 | f2) Fondos en Administración a Corto Plazo | 0 | 0 |
| d3) Inventario de Mercancías en Proceso de Elaboración | 0 | 0 | f3) Fondos Contingentes a Corto Plazo | 0 | 0 |



| | | | | | |
|--|--------------------|-------------------|--|-------------------|-------------------|
| d4) Inventario de Materias Primas, Materiales y Suministros para Producción | 0 | 0 | f4) Fondos de Fideicomisos, Mandatos y Contratos Análogos a Corto Plazo | 0 | 0 |
| d5) Bienes en Tránsito | 0 | 0 | f5) Otros Fondos de Terceros en Garantía y/o Administración a Corto Plazo | 0 | 0 |
| e. Almacenes | 91,549 | 91,549 | f6) Valores y Bienes en Garantía a Corto Plazo | 0 | 0 |
| f. Estimación por Pérdida o Deterioro de Activos Circulantes (f=f1+f2) | 0 | 0 | g. Provisiones a Corto Plazo (g=g1+g2+g3) | 0 | 0 |
| f1) Estimaciones para Cuentas Incobrables por Derechos a Recibir Efectivo o Equivalentes | 0 | 0 | g1) Provisión para Demandas y Juicios a Corto Plazo | 0 | 0 |
| f2) Estimación por Deterioro de Inventarios | 0 | 0 | g2) Provisión para Contingencias a Corto Plazo | 0 | 0 |
| g. Otros Activos Circulantes (g=g1+g2+g3+g4) | 1,488,156 | 1,572,867 | g3) Otras Provisiones a Corto Plazo | 0 | 0 |
| g1) Valores en Garantía | 1,488,156 | 1,572,867 | h. Otros Pasivos a Corto Plazo (h=h1+h2+h3) | 0 | 0 |
| g2) Bienes en Garantía (excluye depósitos de fondos) | 0 | 0 | h1) Ingresos por Clasificar | 0 | 0 |
| g3) Bienes Derivados de Embargos, Decomisos, Aseguramientos y Dación en Pago | 0 | 0 | h2) Recaudación por Participar | 0 | 0 |
| g4) Adquisición con Fondos de Terceros | 0 | 0 | h3) Otros Pasivos Circulantes | 0 | 0 |
| IA. Total de Activos Circulantes (IA = a + b + c + d + e + f + g) | 8,649,957 | 8,000,739 | IIA. Total de Pasivos Circulantes (IIA = a + b + c + d + e + f + g + h) | 31,927,829 | 27,853,600 |
| Activo No Circulante | | | Pasivo No Circulante | | |
| a. Inversiones Financieras a Largo Plazo | 0 | 0 | a. Cuentas por Pagar a Largo Plazo | 0 | 0 |
| b. Derechos a Recibir Efectivo o Equivalentes a Largo Plazo | 0 | 0 | b. Documentos por Pagar a Largo Plazo | 0 | 0 |
| c. Bienes Inmuebles, Infraestructura y Construcciones en Proceso | 112,513,595 | 66,633,390 | c. Deuda Pública a Largo Plazo | 0 | 0 |
| d. Bienes Muebles | 6,216,623 | 6,067,729 | d. Pasivos Diferidos a Largo Plazo | 0 | 0 |
| e. Activos Intangibles | 95,197 | 95,197 | e. Fondos y Bienes de Terceros en Garantía y/o en Administración a Largo Plazo | 0 | 0 |
| f. Depreciación, Deterioro y Amortización Acumulada de Bienes | 0 | 0 | f. Provisiones a Largo Plazo | 0 | 0 |
| g. Activos Diferidos | 246,402 | 246,402 | IIB. Total de Pasivos No Circulantes (IIB = a + b + c + d + e + f) | 0 | 0 |
| h. Estimación por Pérdida o Deterioro de Activos no Circulantes | 0 | 0 | II. Total del Pasivo (II = IIA + IIB) | 31,927,829 | 27,853,600 |
| i. Otros Activos no Circulantes | 0 | 0 | | | |
| IB. Total de Activos No Circulantes (IB = a + b + c + d + e + f + g + h + i) | 119,071,817 | 73,042,719 | HACIENDA PÚBLICA/PATRIMONIO | | |
| I. Total del Activo (I = IA + IB) | 127,721,774 | 81,043,458 | IIIA. Hacienda Pública/Patrimonio Contribuido (IIIA = a + b + c) | 0 | 0 |
| | | | a. Aportaciones | 0 | 0 |
| | | | b. Donaciones de Capital | 0 | 0 |
| | | | c. Actualización de la Hacienda Pública/Patrimonio | 0 | 0 |
| | | | IIIB. Hacienda Pública/Patrimonio Generado (IIIB = a + b + c + d + e) | 95,793,945 | 53,189,858 |
| | | | a. Resultados del Ejercicio (Ahorro/Desahorro) | 42,651,110 | 40,461,647 |
| | | | b. Resultados de Ejercicios Anteriores | 53,142,835 | 12,728,211 |
| | | | c. Revaluos | 0 | 0 |

[Handwritten signature]

[Handwritten signature]

[Handwritten signature]

[Handwritten signature]


[Handwritten signature]

[Handwritten signature]

[Handwritten signature]

[Handwritten signature]

| | | | |
|--|--|-------------|------------|
| | d. Reservas | 0 | 0 |
| | e. Rectificaciones de Resultados de Ejercicios Anteriores | 0 | 0 |
| | IIIC. Exceso o Insuficiencia en la Actualización de la Hacienda Pública/Patrimonio (IIIC=a+b) | 0 | 0 |
| | a. Resultado por Posición Monetaria | 0 | 0 |
| | b. Resultado por Tenencia de Activos no Monetarios | 0 | 0 |
| | III. Total Hacienda Pública/Patrimonio (III = IIIA + IIIB + IIIC) | 95,793,945 | 53,189,858 |
| | IV. Total del Pasivo y Hacienda Pública/Patrimonio (IV = II + III) | 127,721,774 | 81,043,458 |



C. CRESCENCIO RIVERA GUERRERO
PRESIDENTE MUNICIPAL CONSTITUCIONAL



H. AYUNTAMIENTO SAN MARTÍN CHAL S.L.P.
2018 - 2021
C.P. FLORENCIO SANTIAGO HERNANDEZ



C. DELEINO HERVERT SALAZAR
SINDICO MUNICIPAL



LIC. JOSSE ABDIEL FELIX RAMIREZ
CONTRALOR
SAN MARTÍN CHAL S.L.P.
2018 - 2021

| MUNICIPIO DE SAN MARTÍN CHALCHICUAUTLA (a) | | | | | | | |
|---|--------------------------------------|-------------------------------|--------------------------------|--|-------------------------------------|-----------------------------------|--|
| Informe Analítico de la Deuda Pública y Otros Pasivos - LDF | | | | | | | |
| Del 1 de Enero al 31 de Diciembre de 2019 (b) | | | | | | | |
| (PESOS) | | | | | | | |
| Denominación de la Deuda Pública y Otros Pasivos (c) | Saldo al 31 de diciembre de 2018 (d) | Disposiciones del Periodo (e) | Amortizaciones del Periodo (f) | Revaluaciones, Reclasificaciones y Otros Ajustes (g) | Saldo Final del Periodo (h=d+e-f+g) | Pago de Intereses del Periodo (i) | Pago de Comisiones y demás costos asociados durante el Periodo (j) |
| 1. Deuda Pública (1=A+B) | 0 | 0 | 0 | 0 | 0 | 0 | 0 |
| A. Corto Plazo (A=a1+a2+a3) | 0 | 0 | 0 | 0 | 0 | 0 | 0 |
| a1) Instituciones de Crédito | 0 | 0 | 0 | 0 | 0 | 0 | 0 |
| a2) Títulos y Valores | 0 | 0 | 0 | 0 | 0 | 0 | 0 |
| a3) Arrendamientos Financieros | 0 | 0 | 0 | 0 | 0 | 0 | 0 |
| B. Largo Plazo (B=b1+b2+b3) | 0 | 0 | 0 | 0 | 0 | 0 | 0 |

[Handwritten signature]

[Handwritten signature]

[Handwritten signature]

[Handwritten signature]

[Handwritten signature]


[Handwritten signature]

| | | | | | | |
|---|--------------|----------|----------|----------|--------------|----------|
| b1) Instituciones de Crédito | 0 | 0 | 0 | 0 | 0 | 0 |
| b2) Títulos y Valores | 0 | 0 | 0 | 0 | 0 | 0 |
| b3) Arrendamientos Financieros | 0 | 0 | 0 | 0 | 0 | 0 |
| 2. Otros Pasivos | 27,85 | | | | 31,92 | |
| | 3,600 | | | | 7,829 | |
| 3. Total de la Deuda Pública y Otros Pasivos (3=1+2) | 27,85 | 0 | 0 | 0 | 31,92 | 0 |
| | 3,600 | | | | 7,829 | |
| 4. Deuda Contingente 1 (informativo) | 0 | 0 | 0 | 0 | 0 | 0 |
| A. Deuda Contingente 1 | | | | | 0 | 0 |
| B. Deuda Contingente 2 | | | | | 0 | 0 |
| C. Deuda Contingente XX | | | | | 0 | 0 |
| 5. Valor de Instrumentos Bono Cupón Cero 2 (Informativo) | 0 | 0 | 0 | 0 | 0 | 0 |
| A. Instrumento Bono Cupón Cero 1 | | | | | 0 | 0 |
| B. Instrumento Bono Cupón Cero 2 | | | | | 0 | 0 |
| C. Instrumento Bono Cupón Cero XX | | | | | 0 | 0 |


1. Se refiere a cualquier financiamiento sin fuente o garantía de pago definida, que sea asumida de manera solidaria o subsidiaria por las Entidades Federativas con sus Municipios, organismos descentralizados y empresas de participación estatal mayoritaria y fideicomisos, locales o municipales, y por los Municipios con sus respectivos organismos descentralizados y empresas de participación municipal mayoritaria.

2. Se refiere al valor del Bono Cupón Cero que respalda el pago de los créditos asociados al mismo (Activo).

| Obligaciones a Corto Plazo (k) | Mont o Contratado (l) | Plazo Pactado (m) | Tasa de Interés (n) | Comisiones y Costos Relacionados (o) | Tasa Efectiva (p) |
|--|-----------------------|-------------------|---------------------|--------------------------------------|-------------------|
| 6. Obligaciones a Corto Plazo (Informativo) | 0 | 0 | 0 | 0 | 0 |
| A. Crédito 1 | | | | | |
| B. Crédito 2 | | | | | |
| C. Crédito XX | | | | | |

 PRESIDENCIA
M. AYUNTAMIENTO
SAN MARTÍN CHALCHICAUTLA
2018 - 2021


C. CRESCENCIO RIVERA GUERRERO
PRESIDENTE MUNICIPAL
CONSTITUCIONAL

 SINDICATURA
M. AYUNTAMIENTO
SAN MARTÍN CHALCHICAUTLA
2018 - 2021

C. DELFINO HERVERT SALAZAR
SINDICO MUNICIPAL


 TESORERIA
M. AYUNTAMIENTO
SAN MARTÍN CHALCHICAUTLA
2018 - 2021


C.P. FLORENCIO
S.L.P. SANTIAGO
2018 - 2021
TESORERO MUNICIPAL


 CONTRALORIA
M. AYUNTAMIENTO
SAN MARTÍN CHALCHICAUTLA
2018 - 2021


C. JOSUE ABDEL
ALEX RAMIREZ
CONTRALOR
SAN MARTÍN CHALCHICAUTLA
S.L.P.
2018 - 2021


MUNICIPIO DE SAN MARTÍN CHALCHICAUTLA (a)
Balance Presupuestario - LDF
Del 1 de Enero al 31 de Diciembre de 2019 (b)
(PESOS)












| Concepto (c) | Estimado/ Aprobado (d) | Devengado | Recaudación/ Pagado |
|---|------------------------------|------------|------------------------|
| A. Ingresos Totales (A = A1+A2+A3) | 102,754,000 | 96,240,122 | 96,240,122 |
| A1. Ingresos de Libre Disposición | 32,546,000 | 40,325,611 | 40,325,611 |
| A2. Transferencias Federales Etiquetadas | 70,208,000 | 55,914,511 | 55,914,511 |
| A3. Financiamiento Neto | 0 | 0 | 0 |
| B. Egresos Presupuestarios¹ (B = B1+B2) | 102,754,000 | 99,813,218 | 97,862,354 |
| B1. Gasto No Etiquetado (sin incluir Amortización de la Deuda Pública) | 41,883,408 | 43,898,708 | 41,947,844 |
| B2. Gasto Etiquetado (sin incluir Amortización de la Deuda Pública) | 60,870,592 | 55,914,510 | 55,914,510 |
| C. Remanentes del Ejercicio Anterior (C = C1 + C2) | | | |
| C1. Remanentes de Ingresos de Libre Disposición aplicados en el periodo | | 0 | 0 |
| C2. Remanentes de Transferencias Federales Etiquetadas aplicados en el periodo | | | |
| I. Balance Presupuestario (I = A - B + C) | 0 | -3,573,096 | 1,622,232 |
| II. Balance Presupuestario sin Financiamiento Neto (II = I - A3) | 0 | -3,573,096 | 1,622,232 |
| III. Balance Presupuestario sin Financiamiento Neto y sin Remanentes del Ejercicio Anterior (III = II - C) | 0 | -3,573,096 | 1,622,232 |

| Concepto | Aprobado | Devengado | Pagado |
|--|----------|------------|-----------|
| E. Intereses, Comisiones y Gastos de la Deuda (E = E1+E2) | 0 | 0 | 0 |
| E1. Intereses, Comisiones y Gastos de la Deuda con Gasto No Etiquetado | | | |
| E2. Intereses, Comisiones y Gastos de la Deuda con Gasto Etiquetado | | | |
| IV. Balance Primario (IV = III - E) | 0 | -3,573,096 | 1,622,232 |


| Concepto | Estimado/ Aprobado | Devengado | Recaudación/ Pagado |
|---|-----------------------|-----------|------------------------|
| F. Financiamiento (F = F1 + F2) | 0 | 0 | 0 |
| F1. Financiamiento con Fuente de Pago de Ingresos de Libre Disposición | 0 | 0 | 0 |
| F2. Financiamiento con Fuente de Pago de Transferencias Federales Etiquetadas | 0 | 0 | 0 |
| G. Amortización de la Deuda (G = G1 + G2) | 0 | 0 | 0 |
| G1. Amortización de la Deuda Pública con Gasto No Etiquetado | | | |
| G2. Amortización de la Deuda Pública con Gasto Etiquetado | | | |
| A3. Financiamiento Neto (A3 = F - G) | 0 | 0 | 0 |

| Concepto | Estimado/ Aprobado | Devengado | Recaudación/ Pagado |
|---|-----------------------|------------|------------------------|
| A1. Ingresos de Libre Disposición | 32,546,000 | 40,325,611 | 40,325,611 |
| A3.1 Financiamiento Neto con Fuente de Pago de Ingresos de Libre Disposición (A3.1 = F1 - G1) | 0 | 0 | 0 |
| F1. Financiamiento con Fuente de Pago de Ingresos de Libre Disposición | 0 | 0 | 0 |
| G1. Amortización de la Deuda Pública con Gasto No Etiquetado | 0 | 0 | 0 |
| B1. Gasto No Etiquetado (sin incluir Amortización de la Deuda Pública) | 41,883,408 | 43,898,708 | 41,894,784 |
| C1. Remanentes de Ingresos de Libre Disposición aplicados en el periodo | | 0 | 0 |
| V. Balance Presupuestario de Recursos Disponibles (V = A1 + A3.1 - B1 + C1) | -9,337,408 | -3,573,096 | 1,622,232 |
| VI. Balance Presupuestario de Recursos Disponibles sin Financiamiento Neto (VI = V - A3.1) | -9,337,408 | -3,573,096 | 1,622,232 |

| Concepto | Estimado/ Aprobado | Devengado | Recaudación/ Pagado |
|--|-----------------------|------------|------------------------|
| A2. Transferencias Federales Etiquetadas | 70,208,000 | 55,914,511 | 55,914,511 |
| A3.2 Financiamiento Neto con Fuente de Pago de Transferencias Federales Etiquetadas (A3.2 = F2 - G2) | 0 | 0 | 0 |
| F2. Financiamiento con Fuente de Pago de Transferencias Federales Etiquetadas | 0 | 0 | 0 |
| G2. Amortización de la Deuda Pública con Gasto Etiquetado | 0 | 0 | 0 |
| B2. Gasto Etiquetado (sin incluir Amortización de la Deuda Pública) | 60,870,592 | 55,914,510 | 55,914,510 |
| C2. Remanentes de Transferencias Federales Etiquetadas aplicados en el periodo | | 0 | 0 |
| VII. Balance Presupuestario de Recursos Etiquetados (VII = A2 + A3.2 - B2 + C2) | 9,337,408 | 0 | 0 |
| VIII. Balance Presupuestario de Recursos Etiquetados sin Financiamiento Neto (VIII = VII - A3.2) | 9,337,408 | 0 | 0 |



C. CRESCENCIO RIVERA GUERRERO



H. AYUNTAMIENTO
SAN MARTÍN CHAL
S.L.P. FLORENCIO
2018 - 2021 ANTIAGO

PRESIDENTE MUNICIPAL CONSTITUCIONAL

HERNANDEZ
TESORERO
MUNICIPAL

C. DELFINO HERVERT SALAZAR
SINDICO MUNICIPAL

CONSEJO DE LA ALFARERIA INTERMUNICIPAL
CONSEJO DE LAS UNIDADES MEXICANAS
H. AYUNTAMIENTO CENTRALOR
SAN MARTIN CHAL
S.L.P.
2019 - 2021

MUNICIPIO DE SAN MARTÍN CHALCHICUAUTLA (a)
Estado Analítico de Ingresos Detallado - LDF
Del 1 de Enero al 31 de Diciembre de 2019 (b)
(PESOS)

| Concepto (c) | Ingreso | | | | | Diferencia (e) |
|---|-----------------|--|----------------|---------------|---------------|-------------------|
| | Estimado (d) | Ampliacion es/ (Reduccion es) | Modifica do | Devengad o | Recaudad o | |
| Ingresos de Libre Disposición | | | | | | |
| A. Impuestos | 731,000 | 531,212 | 1,262,212 | 1,074,220 | 1,074,220 | 343,220 |
| B. Cuotas y Aportaciones de Seguridad Social | | | 0 | | | 0 |
| C. Contribuciones de Mejoras | 150,000 | 0 | 150,000 | 0 | 0 | -150,000 |
| D. Derechos | 965,000 | 372,303 | 1,337,303 | 421,714 | 421,714 | -543,286 |
| E. Productos | | | 0 | | | 0 |
| F. Aprovechamientos | 0 | 2,450 | 2,450 | 2,450 | 2,450 | 2,450 |
| G. Ingresos por Ventas de Bienes y Prestación Servicios | 0 | 64,636 | 64,636 | 64,636 | 64,636 | 64,636 |
| H. Participaciones (H=h1+h2+h3+h4+h5+h6+h7+h8+h9+h10+h11) | 27,910,772 | 10,489,887 | 38,400,659 | 36,511,724 | 36,511,724 | 8,600,952 |
| h1) Fondo General de Participaciones | 18,927,000 | 5,198,489 | 24,125,489 | 23,405,489 | 23,405,489 | 4,478,489 |
| h2) Fondo de Fomento Municipal | 5,693,000 | 2,008,069 | 7,701,069 | 7,291,069 | 7,291,069 | 1,598,069 |
| h3) Fondo de Fiscalización y Recaudación | 1,469,000 | 94,085 | 1,563,085 | 1,513,085 | 1,513,085 | 44,085 |
| h4) Fondo de Compensación | | | 0 | | | 0 |
| h5) Fondo de Extracción de Hidrocarburos | 772 | 0 | 772 | 685 | 685 | -87 |
| h6) Impuesto Especial Sobre Producción y Servicios | 1,821,000 | 1,627,889 | 3,448,889 | 2,928,889 | 2,928,889 | 1,107,889 |
| h7) 0.136% de la Recaudación Federal Participable | | | 0 | | | 0 |
| h8) 3.17% Sobre Extracción de Petróleo | | | 0 | | | 0 |
| h9) Gasolinas y Diésel | 0 | 961,356 | 961,356 | 831,356 | 831,356 | 831,356 |
| h10) Fondo del Impuesto Sobre la Renta | 0 | 600,000 | 600,000 | 541,151 | 541,151 | 541,151 |
| h11) Fondo de Estabilización de los Ingresos de las Entidades Federativas | | | 0 | | | 0 |
| I. Incentivos Derivados de la Colaboración Fiscal (I=i1+i2+i3+i4+i5) | 1,968,650 | 321,097 | 2,289,747 | 1,991,331 | 1,991,331 | 22,681 |
| i1) Tenencia o Uso de Vehículos | 0 | 12,868 | 12,868 | 3,009 | 3,009 | 3,009 |
| i2) Fondo de Compensación ISAN | 0 | 268,229 | 268,229 | 258,229 | 258,229 | 258,229 |
| i3) Impuesto Sobre Automóviles Nuevos | 372,000 | 0 | 372,000 | 207,594 | 207,594 | -164,406 |
| i4) Fondo de Compensación de Repecos-Intermedios | | | 0 | | | 0 |
| i5) Otros Incentivos Económicos | 1,596,650 | 40,000 | 1,636,650 | 1,522,499 | 1,522,499 | -74,151 |
| J. Transferencias y Asignaciones | | | 0 | | | 0 |
| K. Convenios | 0 | 0 | 0 | 0 | 0 | 0 |
| k1) Otros Convenios y Subsidios | | | 0 | | | 0 |
| L. Otros Ingresos de Libre Disposición (L=l1+l2) | 820,578 | -400,000 | 420,578 | 259,538 | 259,538 | -561,040 |
| l1) Participaciones en Ingresos | 820,578 | -400,000 | 420,578 | 259,538 | 259,538 | -561,040 |

[Handwritten signatures and initials on the right margin of the table]

| | | | | | | | |
|---|--------------------|--------------------|-------------------|-------------------|-------------------|--------------------|---|
| 12) Otros Ingresos de Libre Disposición | | | | 0 | | | 0 |
| I. Total de Ingresos de Libre Disposición (I=A+B+C+D+E+F+G+H+I+J+K+L) | 32,546,000 | 11,381,586 | 43,927,586 | 40,325,611 | 40,325,611 | 7,779,611 | |
| Ingresos Excedentes de Ingresos de Libre Disposición | | | | | | | |
| Transferencias Federales Etiquetadas | | | | | | | |
| A. Aportaciones (A=a1+a2+a3+a4+a5+a6+a7+a8) | 50,208,000 | 5,706,511 | 55,914,511 | 55,914,511 | 55,914,511 | 5,706,511 | |
| a1) Fondo de Aportaciones para la Nómina Educativa y Gasto Operativo | | | 0 | 0 | 0 | 0 | |
| a2) Fondo de Aportaciones para los Servicios de Salud | | | 0 | 0 | 0 | 0 | |
| a3) Fondo de Aportaciones para la Infraestructura Social | 37,518,917 | 3,744,570 | 41,263,487 | 41,263,487 | 41,263,487 | 3,744,570 | |
| a4) Fondo de Aportaciones para el Fortalecimiento de los Municipios y de las Demarcaciones Territoriales del Distrito Federal | 12,689,083 | 1,961,941 | 14,651,024 | 14,651,024 | 14,651,024 | 1,961,941 | |
| a5) Fondo de Aportaciones Múltiples | | | 0 | 0 | 0 | 0 | |
| a6) Fondo de Aportaciones para la Educación Tecnológica y de Adultos | | | 0 | 0 | 0 | 0 | |
| a7) Fondo de Aportaciones para la Seguridad Pública de los Estados y del Distrito Federal | | | 0 | 0 | 0 | 0 | |
| a8) Fondo de Aportaciones para el Fortalecimiento de las Entidades Federativas | | | 0 | 0 | 0 | 0 | |
| B. Convenios (B=b1+b2+b3+b4) | 20,000,000 | -20,000,000 | 0 | 0 | 0 | -20,000,000 | |
| b1) Convenios de Protección Social en Salud | | | 0 | 0 | 0 | 0 | |
| b2) Convenios de Descentralización | | | 0 | 0 | 0 | 0 | |
| b3) Convenios de Reasignación | | | 0 | 0 | 0 | 0 | |
| b4) Otros Convenios y Subsidios | 20,000,000 | -20,000,000 | 0 | 0 | 0 | -20,000,000 | |
| C. Fondos Distintos de Aportaciones (C=c1+c2) | 0 | 0 | 0 | 0 | 0 | 0 | |
| c1) Fondo para Entidades Federativas y Municipios Productores de Hidrocarburos | | | 0 | 0 | 0 | 0 | |
| c2) Fondo Minero | | | 0 | 0 | 0 | 0 | |
| D. Transferencias, Asignaciones, Subsidios y Subvenciones, y Pensiones y Jubilaciones | | | 0 | 0 | 0 | 0 | |
| E. Otras Transferencias Federales Etiquetadas | | | 0 | 0 | 0 | 0 | |
| II. Total de Transferencias Federales Etiquetadas (II = A + B + C + D + E) | 70,208,000 | -14,293,489 | 55,914,511 | 55,914,511 | 55,914,511 | -14,293,489 | |
| III. Ingresos Derivados de Financiamientos (III = A) | 0 | 0 | 0 | 0 | 0 | 0 | |
| A. Ingresos Derivados de Financiamientos | | | 0 | 0 | 0 | 0 | |
| IV. Total de Ingresos (IV = I + II + III) | 102,754,000 | -2,911,904 | 99,842,096 | 96,240,122 | 96,240,122 | -6,513,878 | |
| Datos Informativos | | | | | | | |
| 1. Ingresos Derivados de Financiamientos con Fuente de Pago de Ingresos de Libre Disposición | | | 0 | 0 | 0 | 0 | |
| 2. Ingresos Derivados de Financiamientos con Fuente de Pago de Transferencias Federales Etiquetadas | | | 0 | 0 | 0 | 0 | |
| 3. Ingresos Derivados de Financiamientos (3 = 1 + 2) | 0 | 0 | 0 | 0 | 0 | 0 | |

















SECRETARÍA DE ECONOMÍA
ESTADOS UNIDOS MEXICANOS
PRESUPUESTO
H. AYUNTAMIENTO
SAN MARTÍN CHALCHICUAUTLA
2019-2021



[Handwritten signature]

C. CRESCENCIO RIVERA GUERRERO
PRESIDENTE MUNICIPAL CONSTITUCIONAL

H. AYUNTAMIENTO
SAN MARTÍN CHALCHICUAUTLA
C. P. FLORENCIO SANTIAGO
HERNANDEZ
TESORERO MUNICIPAL



[Handwritten signature]

C. DELFINO HERVERT SALAZAR
SINDICO MUNICIPAL

SECRETARÍA DE ECONOMÍA
ESTADOS UNIDOS MEXICANOS
PRESUPUESTO
H. AYUNTAMIENTO
SAN MARTÍN CHALCHICUAUTLA
2019-2021

CONTRALOR
LIC. JOSUE ABDIEL FELIX
RAMIREZ
SAN MARTÍN CHALCHICUAUTLA
S.L.P.
2019-2021

[Handwritten signature]

MUNICIPIO DE SAN MARTÍN CHALCHICUAUTLA (a)
Estado Analítico del Ejercicio del Presupuesto de Egresos Detallado - LDF
Clasificación por Objeto del Gasto (Capítulo y Concepto)
Del 1 de Enero al 31 de Diciembre de 2019 (b)
(PESOS)

| Concepto (c) | Egresos | | | | | Subejercicio (e) |
|---|-------------------|--------------------------|-------------------|-------------------|-------------------|------------------|
| | Aprobado (d) | Ampliaciones/Reducciones | Modificado | Devengado | Pagado | |
| I. Gasto No Etiquetado (I=A+B+C+D+E+F+G+H+I) | 41,883,408 | 2,044,178 | 43,927,586 | 43,898,708 | 41,947,844 | 28,878 |
| A. Servicios Personales (A=a1+a2+a3+a4+a5+a6+a7) | 25,270,727 | 129,535 | 25,400,262 | 25,400,262 | 25,416,262 | 0 |
| a1) Remuneraciones al Personal de Carácter Permanente | 21,263,497 | 1,527,925 | 22,791,422 | 22,791,422 | 22,791,422 | 0 |
| a2) Remuneraciones al Personal de Carácter Transitorio | 250,000 | -250,000 | 0 | 0 | 0 | 0 |
| a3) Remuneraciones Adicionales y Especiales | 3,657,230 | 1,304,268 | 2,352,962 | 2,352,962 | 2,352,962 | 0 |
| a4) Seguridad Social | | | 0 | | | 0 |
| a5) Otras Prestaciones Sociales y Económicas | 100,000 | 155,878 | 255,878 | 255,878 | 271,878 | 0 |
| a6) Previsiones | | | 0 | | 0 | 0 |
| a7) Pago de Estímulos a Servidores Públicos | | | 0 | | 0 | 0 |
| B. Materiales y Suministros (B=b1+b2+b3+b4+b5+b6+b7+b8+b9) | 5,310,794 | -325,666 | 4,985,129 | 4,985,129 | 4,647,970 | 0 |
| b1) Materiales de Administración, Emisión de Documentos y Artículos Oficiales | 1,730,900 | 1,058,400 | 672,500 | 672,500 | 658,916 | 0 |
| b2) Alimentos y Utensilios | 260,000 | 204,682 | 464,682 | 464,682 | 264,269 | 0 |
| b3) Materias Primas y Materiales de Producción y Comercialización | | | 0 | | 0 | 0 |
| b4) Materiales y Artículos de Construcción y de Reparación | 1,155,000 | -393,027 | 761,973 | 761,973 | 761,973 | 0 |
| b5) Productos Químicos, Farmacéuticos y de Laboratorio | 275,000 | -263,307 | 11,693 | 11,693 | 11,693 | 0 |
| b6) Combustibles, Lubricantes y Aditivos | 1,000,000 | 1,347,806 | 2,347,806 | 2,347,806 | 2,341,259 | 0 |
| b7) Vestuario, Blancos, Prendas de Protección y Artículos Deportivos | 73,394 | -22,700 | 50,694 | 50,694 | 50,694 | 0 |
| b8) Materiales y Suministros Para Seguridad | | | 0 | | 0 | 0 |
| b9) Herramientas, Refacciones y Accesorios Menores | 816,500 | -140,720 | 675,780 | 675,780 | 559,167 | 0 |
| C. Servicios Generales | 8,098,000 | 3,984,711 | 12,082,711 | 12,080,051 | 10,503,711 | 2,668 |

[Handwritten signature]

[Handwritten signature]

[Handwritten signature]

[Handwritten signature]

[Handwritten signature]

| (C=c1+c2+c3+c4+c5+c6+c7+c8+c9) | 0 | 9 | ,719 | | ,936 | | |
|--|-----------|-----------|-----------|-----------|-----------|--------|--|
| c1) Servicios Básicos | 680,000 | 1,365,739 | 2,045,739 | 2,045,739 | 2,045,739 | 0 | |
| c2) Servicios de Arrendamiento | 143,000 | 347,705 | 490,705 | 490,705 | 369,742 | 0 | |
| c3) Servicios Profesionales, Científicos, Técnicos y Otros Servicios | 2,040,000 | -430,301 | 1,609,699 | 1,609,699 | 1,524,143 | 0 | |
| c4) Servicios Financieros, Bancarios y Comerciales | 142,000 | -58,494 | 83,506 | 83,506 | 83,506 | 0 | |
| c5) Servicios de Instalación, Reparación, Mantenimiento y Conservación | 1,039,000 | 289,384 | 1,328,384 | 1,325,716 | 1,188,138 | 2,668 | |
| c6) Servicios de Comunicación Social y Publicidad | 397,000 | 275,622 | 672,622 | 672,622 | 594,862 | 0 | |
| c7) Servicios de Traslado y Viáticos | 832,000 | 26,020 | 858,020 | 858,020 | 858,020 | 0 | |
| c8) Servicios Oficiales | 2,345,000 | 2,581,774 | 4,926,774 | 4,926,774 | 3,772,515 | 0 | |
| c9) Otros Servicios Generales | 480,000 | -412,729 | 67,271 | 67,271 | 67,271 | 0 | |
| D. Transferencias, Asignaciones, Subsidios y Otras Ayudas (D=d1+d2+d3+d4+d5+d6+d7+d8+d9) | 2,603,886 | 1,319,515 | 1,284,372 | 1,284,372 | 1,214,532 | 0 | |
| d1) Transferencias Internas y Asignaciones al Sector Público | | | 0 | | | 0 | |
| d2) Transferencias al Resto del Sector Público | | | 0 | | | 0 | |
| d3) Subsidios y Subvenciones | | | 0 | | | 0 | |
| d4) Ayudas Sociales | 2,500,000 | 1,215,628 | 1,284,372 | 1,284,372 | 1,214,532 | 0 | |
| d5) Pensiones y Jubilaciones | 103,886 | -103,886 | 0 | 0 | 0 | 0 | |
| d6) Transferencias a Fideicomisos, Mandatos y Otros Análogos | | | 0 | | | 0 | |
| d7) Transferencias a la Seguridad Social | | | 0 | | | 0 | |
| d8) Donativos | | | 0 | | | 0 | |
| d9) Transferencias al Exterior | | | 0 | | | 0 | |
| E. Bienes Muebles, Inmuebles e Intangibles (E=e1+e2+e3+e4+e5+e6+e7+e8+e9) | 600,000 | -424,897 | 175,103 | 148,893 | 165,143 | 26,210 | |
| e1) Mobiliario y Equipo de Administración | 180,000 | -73,536 | 106,464 | 80,254 | 96,504 | 26,210 | |
| e2) Mobiliario y Equipo Educativo y Recreativo | 120,000 | -79,261 | 40,739 | 40,739 | 40,739 | 0 | |
| e3) Equipo e Instrumental Médico y de Laboratorio | | | 0 | | | 0 | |
| e4) Vehículos y Equipo de Transporte | 300,000 | -300,000 | 0 | 0 | 0 | 0 | |
| e5) Equipo de Defensa y Seguridad | | | 0 | | | 0 | |
| e6) Maquinaria, Otros Equipos y Herramientas | 0 | 27,900 | 27,900 | 27,900 | 27,900 | 0 | |
| e7) Activos Biológicos | | | 0 | | | 0 | |
| e8) Bienes Inmuebles | | | 0 | | | 0 | |
| e9) Activos Intangibles | | | 0 | | | 0 | |
| F. Inversión Pública (F=f1+f2+f3) | 0 | 0 | 0 | 0 | 0 | 0 | |
| f1) Obra Pública en Bienes de Dominio Público | | | 0 | | | 0 | |
| f2) Obra Pública en Bienes Propios | | | 0 | | | 0 | |
| f3) Proyectos Productivos y Acciones de Fomento | | | 0 | | | 0 | |
| G. Inversiones Financieras y Otras Provisiones (G=g1+g2+g3+g4+g5+g6+g7) | 0 | 0 | 0 | 0 | 0 | 0 | |
| g1) Inversiones Para el Fomento de Actividades Productivas | | | 0 | | | 0 | |
| g2) Acciones y Participaciones de Capital | | | 0 | | | 0 | |
| g3) Compra de Títulos y Valores | | | 0 | | | 0 | |
| g4) Concesión de Préstamos | | | 0 | | | 0 | |
| g5) Inversiones en Fideicomisos, Mandatos y Otros Análogos | | | 0 | | | 0 | |
| g6) Fideicomiso de Desastres Naturales (Informativo) | | | 0 | | | 0 | |
| g7) Otras Inversiones Financieras | | | 0 | | | 0 | |
| g8) Provisiones para Contingencias y Otras Erogaciones Especiales | | | 0 | | | 0 | |
| H. Participaciones y Aportaciones (H=h1+h2+h3) | 0 | 0 | 0 | 0 | 0 | 0 | |
| h1) Participaciones | | | 0 | | | 0 | |
| h2) Aportaciones | | | 0 | | | 0 | |
| h3) Convenios | | | 0 | | | 0 | |
| I. Deuda Pública (I=i1+i2+i3+i4+i5+i6+i7) | 0 | 0 | 0 | 0 | 0 | 0 | |

Ferdinand Gonzalez

[Signature]

[Signature]

[Signature]

[Signature]

[Signature]

[Signature]

| | | | | | | | | | |
|---|-------------------|------------------|-------------------|-------------------|-------------------|-------------------|----------|----------|----------|
| i1) Amortización de la Deuda Pública | | | 0 | | | | | | |
| i2) Intereses de la Deuda Pública | | | 0 | | | | | | |
| i3) Comisiones de la Deuda Pública | | | 0 | | | | | | |
| i4) Gastos de la Deuda Pública | | | 0 | | | | | | |
| i5) Costo por Coberturas | | | 0 | | | | | | |
| i6) Apoyos Financieros | | | 0 | | | | | | |
| i7) Adeudos de Ejercicios Fiscales Anteriores (ADEFAS) | | | 0 | | | | | | |
| II. Gasto Etiquetado (II=A+B+C+D+E+F+G+H+I) | 60,870,592 | - | 55,914,511 | 55,914,510 | 55,914,510 | 55,914,510 | 0 | 0 | 0 |
| A. Servicios Personales (A=a1+a2+a3+a4+a5+a6+a7) | 0 | 3,771,351 | 3,771,351 | 3,771,351 | 3,771,351 | 3,771,351 | 0 | 0 | 0 |
| a1) Remuneraciones al Personal de Carácter Permanente | 0 | 3,292,432 | 3,292,432 | 3,292,432 | 3,292,432 | 3,292,432 | 0 | 0 | 0 |
| a2) Remuneraciones al Personal de Carácter Transitorio | 0 | 0 | 0 | 0 | 0 | 0 | 0 | 0 | 0 |
| a3) Remuneraciones Adicionales y Especiales | 0 | 478,919 | 478,919 | 478,919 | 478,919 | 478,919 | 0 | 0 | 0 |
| a4) Seguridad Social | | | 9 | | | 9 | | | |
| a5) Otras Prestaciones Sociales y Económicas | | | 0 | | | 0 | | | |
| a6) Previsiones | | | 0 | | | 0 | | | |
| a7) Pago de Estímulos a Servidores Públicos | | | 0 | | | 0 | | | |
| B. Materiales y Suministros (B=b1+b2+b3+b4+b5+b6+b7+b8+b9) | 0 | 1,619,629 | 1,619,629 | 1,619,629 | 1,619,629 | 1,619,629 | 0 | 0 | 0 |
| b1) Materiales de Administración, Emisión de Documentos y Artículos Oficiales | 0 | 19,300 | 19,300 | 19,300 | 19,300 | 19,300 | 0 | 0 | 0 |
| b2) Alimentos y Utensilios | | | 0 | | | 0 | | | |
| b3) Materias Primas y Materiales de Producción y Comercialización | | | 0 | | | 0 | | | |
| b4) Materiales y Artículos de Construcción y de Reparación | | | 0 | | | 0 | | | |
| b5) Productos Químicos, Farmacéuticos y de Laboratorio | 0 | 2,373 | 2,373 | 2,373 | 2,373 | 2,373 | 0 | 0 | 0 |
| b6) Combustibles, Lubricantes y Aditivos | 0 | 1,254,672 | 1,254,672 | 1,254,672 | 1,254,672 | 1,254,672 | 0 | 0 | 0 |
| b7) Vestuario, Blancos, Prendas de Protección y Artículos Deportivos | 0 | 247,929 | 247,929 | 247,929 | 247,929 | 247,929 | 0 | 0 | 0 |
| b8) Materiales y Suministros Para Seguridad | | | 0 | | | 0 | | | |
| b9) Herramientas, Refacciones y Accesorios Menores | 0 | 95,355 | 95,355 | 95,355 | 95,355 | 95,355 | 0 | 0 | 0 |
| C. Servicios Generales (C=c1+c2+c3+c4+c5+c6+c7+c8+c9) | 0 | 3,213,571 | 3,213,571 | 3,213,571 | 3,213,571 | 3,213,571 | 0 | 0 | 0 |
| c1) Servicios Básicos | 0 | 2,333,005 | 2,333,005 | 2,333,005 | 2,333,005 | 2,333,005 | 0 | 0 | 0 |
| c2) Servicios de Arrendamiento | 0 | 549,497 | 549,497 | 549,497 | 549,497 | 549,497 | 0 | 0 | 0 |
| c3) Servicios Profesionales, Científicos, Técnicos y Otros Servicios | 0 | 58,047 | 58,047 | 58,047 | 58,047 | 58,047 | 0 | 0 | 0 |
| c4) Servicios Financieros, Bancarios y Comerciales | 0 | 1,375 | 1,375 | 1,375 | 1,375 | 1,375 | 0 | 0 | 0 |
| c5) Servicios de Instalación, Reparación, Mantenimiento y Conservación | 0 | 108,471 | 108,471 | 108,471 | 108,471 | 108,471 | 0 | 0 | 0 |
| c6) Servicios de Comunicación Social y Publicidad | | | 0 | | | 0 | | | |
| c7) Servicios de Traslado y Viáticos | 0 | 78,921 | 78,921 | 78,921 | 78,921 | 78,921 | 0 | 0 | 0 |
| c8) Servicios Oficiales | | | 0 | | | 0 | | | |
| c9) Otros Servicios Generales | 0 | 84,255 | 84,255 | 84,255 | 84,255 | 84,255 | 0 | 0 | 0 |
| D. Transferencias, Asignaciones, Subsidios y Otras Ayudas (D=d1+d2+d3+d4+d5+d6+d7+d8+d9) | 0 | 1,429,755 | 1,429,755 | 1,429,755 | 1,429,755 | 1,429,755 | 0 | 0 | 0 |
| d1) Transferencias Internas y Asignaciones al Sector Público | | | 0 | | | 0 | | | |
| d2) Transferencias al Resto del Sector Público | | | 0 | | | 0 | | | |
| d3) Subsidios y Subvenciones | | | 0 | | | 0 | | | |
| d4) Ayudas Sociales | 0 | 1,429,755 | 1,429,755 | 1,429,755 | 1,429,755 | 1,429,755 | 0 | 0 | 0 |
| d5) Pensiones y Jubilaciones | | | 0 | | | 0 | | | |
| d6) Transferencias a Fideicomisos, Mandatos y Otros Análogos | | | 0 | | | 0 | | | |
| d7) Transferencias a la Seguridad Social | | | 0 | | | 0 | | | |

M. P. Cal
B. P. Cal

[Signature]

[Signature]

[Signature]

[Signature]

[Signature]

[Signature]

[Signature]

| | | | | | | |
|--|-------------|------------|------------|------------|------------|--------|
| d8) Donativos | | | 0 | | | 0 |
| d9) Transferencias al Exterior | | | 0 | | | 0 |
| E. Bienes Muebles, Inmuebles e Intangibles (E=e1+e2+e3+e4+e5+e6+e7+e8+e9) | 0 | 0 | 0 | 0 | 0 | 0 |
| e1) Mobiliario y Equipo de Administración | | | 0 | | 0 | 0 |
| e2) Mobiliario y Equipo Educativo y Recreativo | | | 0 | | 0 | 0 |
| e3) Equipo e Instrumental Médico y de Laboratorio | | | 0 | | 0 | 0 |
| e4) Vehículos y Equipo de Transporte | | | 0 | | 0 | 0 |
| e5) Equipo de Defensa y Seguridad | | | 0 | | 0 | 0 |
| e6) Maquinaria, Otros Equipos y Herramientas | | | 0 | | 0 | 0 |
| e7) Activos Biológicos | | | 0 | | 0 | 0 |
| e8) Bienes Inmuebles | | | 0 | | 0 | 0 |
| e9) Activos Intangibles | | | 0 | | 0 | 0 |
| F. Inversión Pública (F=f1+f2+f3) | 60,870,592 | 14,990,387 | 45,880,205 | 45,880,205 | 45,880,205 | 0 |
| f1) Obra Pública en Bienes de Dominio Público | 60,870,592 | 14,990,387 | 45,880,205 | 45,880,205 | 45,880,205 | 0 |
| f2) Obra Pública en Bienes Propios | | | 0 | | 0 | 0 |
| f3) Proyectos Productivos y Acciones de Fomento | | | 0 | | 0 | 0 |
| G. Inversiones Financieras y Otras Provisiones (G=g1+g2+g3+g4+g5+g6+g7) | 0 | 0 | 0 | 0 | 0 | 0 |
| g1) Inversiones Para el Fomento de Actividades Productivas | | | 0 | | 0 | 0 |
| g2) Acciones y Participaciones de Capital | | | 0 | | 0 | 0 |
| g3) Compra de Títulos y Valores | | | 0 | | 0 | 0 |
| g4) Concesión de Préstamos | | | 0 | | 0 | 0 |
| g5) Inversiones en Fideicomisos, Mandatos y Otros Análogos | | | 0 | | 0 | 0 |
| Fideicomiso de Desastres Naturales (Informativo) | | | 0 | | 0 | 0 |
| g6) Otras Inversiones Financieras | | | 0 | | 0 | 0 |
| g7) Provisiones para Contingencias y Otras Erogaciones Especiales | | | 0 | | 0 | 0 |
| H. Participaciones y Aportaciones (H=h1+h2+h3) | 0 | 0 | 0 | 0 | 0 | 0 |
| h1) Participaciones | | | 0 | | 0 | 0 |
| h2) Aportaciones | | | 0 | | 0 | 0 |
| h3) Convenios | | | 0 | | 0 | 0 |
| I. Deuda Pública (I=i1+i2+i3+i4+i5+i6+i7) | 0 | 0 | 0 | 0 | 0 | 0 |
| i1) Amortización de la Deuda Pública | | | 0 | | 0 | 0 |
| i2) Intereses de la Deuda Pública | | | 0 | | 0 | 0 |
| i3) Comisiones de la Deuda Pública | | | 0 | | 0 | 0 |
| i4) Gastos de la Deuda Pública | | | 0 | | 0 | 0 |
| i5) Costo por Coberturas | | | 0 | | 0 | 0 |
| i6) Apoyos Financieros | | | 0 | | 0 | 0 |
| i7) Adeudos de Ejercicios Fiscales Anteriores (ADEFAS) | | | 0 | | 0 | 0 |
| III. Total de Egresos (III = I + II) | 102,754,000 | 2,911,904 | 99,842,096 | 99,813,218 | 97,862,354 | 28,878 |

F. Flores
Presidente

[Signature]

[Signature]

[Signature]

[Signature]



AYUNTAMIENTO
SAN MARTÍN CHALCHICOMULA
2018 - 2021

[Signature]

C. CRESCENCIO RIVERA
GUERRERO
PRESIDENTE MUNICIPAL
CONSTITUCIONAL



H. AYUNTAMIENTO
SAN MARTÍN CHALCHICOMULA
C.P. FLORENCIO
SANTIAGO HERNANDEZ
2018 - 2021
TESORERO MUNICIPAL

[Signature]

[Signature]

[Signature]

MUNICIPIO DE SAN MARTÍN CHALCHICUAUTLA (a)
 Estado Analítico del Ejercicio del Presupuesto de Egresos Detallado - LDF
 Clasificación Funcional (Finalidad y Función)
 Del 1 de Enero al 31 de Diciembre de 2019 (b)
 (PESOS)

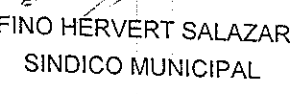
| Concepto (c) | Egresos | | | | | Subejercicio (e) |
|---|--------------|-----------------------------|------------|------------|------------|------------------|
| | Aprobado (d) | Ampliaciones/ (Reducciones) | Modificado | Devengado | Pagado | |
| I. Gasto No Etiquetado (I=A+B+C+D) | 41,883,408 | 2,044,178 | 43,927,586 | 43,898,708 | 41,947,844 | 28,878 |
| A. Gobierno (A=a1+a2+a3+a4+a5+a6+a7+a8) | 41,883,408 | -793,196 | 41,090,212 | 41,061,334 | 39,180,310 | 28,878 |
| a1) Legislación | | | 0 | 0 | 0 | 0 |
| a2) Justicia | | | 0 | 0 | 0 | 0 |
| a3) Coordinación de la Política de Gobierno | | | 0 | 0 | 0 | 0 |
| a4) Relaciones Exteriores | | | 0 | 0 | 0 | 0 |
| a5) Asuntos Financieros y Hacendarios | 41,883,408 | -793,196 | 41,090,212 | 41,061,334 | 39,180,310 | 28,878 |
| a6) Seguridad Nacional | | | 0 | 0 | 0 | 0 |
| a7) Asuntos de Orden Público y de Seguridad Interior | | | 0 | 0 | 0 | 0 |
| a8) Otros Servicios Generales | | | 0 | 0 | 0 | 0 |
| B. Desarrollo Social (B=b1+b2+b3+b4+b5+b6+b7) | 0 | 2,837,374 | 2,837,374 | 2,837,374 | 2,767,534 | 0 |
| b1) Protección Ambiental | | | 0 | 0 | 0 | 0 |
| b2) Vivienda y Servicios a la Comunidad | | | 0 | 0 | 0 | 0 |
| b3) Salud | 0 | 59,577 | 59,577 | 59,577 | 59,577 | 0 |
| b4) Recreación, Cultura y Otras Manifestaciones Sociales | 0 | 1,604,280 | 1,604,280 | 1,604,280 | 1,604,280 | 0 |
| b5) Educación | | | 0 | 0 | 0 | 0 |
| b6) Protección Social | 0 | 72,777 | 72,777 | 72,777 | 72,777 | 0 |
| b7) Otros Asuntos Sociales | 0 | 1,100,739 | 1,100,739 | 1,100,739 | 1,030,899 | 0 |
| C. Desarrollo Económico (C=c1+c2+c3+c4+c5+c6+c7+c8+c9) | 0 | 0 | 0 | 0 | 0 | 0 |
| c1) Asuntos Económicos, Comerciales y Laborales en General | | | 0 | 0 | 0 | 0 |
| c2) Agropecuaria, Silvicultura, Pesca y Caza | | | 0 | 0 | 0 | 0 |
| c3) Combustibles y Energía | | | 0 | 0 | 0 | 0 |
| c4) Minería, Manufacturas y Construcción | | | 0 | 0 | 0 | 0 |
| c5) Transporte | | | 0 | 0 | 0 | 0 |
| c6) Comunicaciones | | | 0 | 0 | 0 | 0 |
| c7) Turismo | | | 0 | 0 | 0 | 0 |
| c8) Ciencia, Tecnología e Innovación | | | 0 | 0 | 0 | 0 |
| c9) Otras Industrias y Otros Asuntos Económicos | | | 0 | 0 | 0 | 0 |
| D. Otras No Clasificadas en Funciones Anteriores (D=d1+d2+d3+d4) | 0 | 0 | 0 | 0 | 0 | 0 |
| d1) Transacciones de la Deuda Pública / Costo Financiero de la Deuda | | | 0 | 0 | 0 | 0 |
| d2) Transferencias, Participaciones y Aportaciones Entre Diferentes Niveles y Ordenes de Gobierno | | | 0 | 0 | 0 | 0 |
| d3) Saneamiento del Sistema Financiero | | | 0 | 0 | 0 | 0 |
| d4) Adeudos de Ejercicios Fiscales Anteriores | | | 0 | 0 | 0 | 0 |
| II. Gasto Etiquetado (II=A+B+C+D) | 60,870,592 | -4,956,081 | 55,914,511 | 55,914,510 | 55,914,510 | 0 |
| A. Gobierno (A=a1+a2+a3+a4+a5+a6+a7+a8) | 0 | 7,470,349 | 7,470,349 | 7,470,349 | 7,470,349 | 0 |
| a1) Legislación | | | 0 | 0 | 0 | 0 |
| a2) Justicia | | | 0 | 0 | 0 | 0 |
| a3) Coordinación de la Política de Gobierno | 0 | 2,733,005 | 2,733,005 | 2,733,005 | 2,733,005 | 0 |
| a4) Relaciones Exteriores | | | 0 | 0 | 0 | 0 |

Handwritten signatures and initials are present in the right margin of the table, corresponding to various rows and sub-items.


| | | | | | | |
|---|--------------------|-------------------|-------------------|-------------------|-------------------|---------------|
| a5) Asuntos Financieros y Hacendarios | 0 | 965,993 | 965,993 | 965,993 | 965,993 | 0 |
| a6) Seguridad Nacional | | | 0 | | | 0 |
| a7) Asuntos de Orden Público y de Seguridad Interior | 0 | 3,771,351 | 3,771,351 | 3,771,351 | 3,771,351 | 0 |
| a8) Otros Servicios Generales | | | 0 | | | 0 |
| B. Desarrollo Social (B=b1+b2+b3+b4+b5+b6+b7) | 60,870,592 | 12,426,430 | 48,444,162 | 48,444,162 | 48,444,162 | 0 |
| b1) Protección Ambiental | 0 | 366,373 | 366,373 | 366,373 | 366,373 | 0 |
| b2) Vivienda y Servicios a la Comunidad | 60,870,592 | 16,635,592 | 44,234,999 | 44,234,999 | 44,234,999 | 0 |
| b3) Salud | 0 | 382,529 | 382,529 | 382,529 | 382,529 | 0 |
| b4) Recreación, Cultura y Otras Manifestaciones Sociales | | | 0 | | | 0 |
| b5) Educación | 0 | 2,983,416 | 2,983,416 | 2,983,416 | 2,983,416 | 0 |
| b6) Protección Social | | | 0 | | | 0 |
| b7) Otros Asuntos Sociales | 0 | 476,844 | 476,844 | 476,844 | 476,844 | 0 |
| C. Desarrollo Económico (C=c1+c2+c3+c4+c5+c6+c7+c8+c9) | 0 | 0 | 0 | 0 | 0 | 0 |
| c1) Asuntos Económicos, Comerciales y Laborales en General | | | 0 | | | 0 |
| c2) Agropecuaria, Silvicultura, Pesca y Caza | | | 0 | | | 0 |
| c3) Combustibles y Energía | | | 0 | | | 0 |
| c4) Minería, Manufacturas y Construcción | | | 0 | | | 0 |
| c5) Transporte | | | 0 | | | 0 |
| c6) Comunicaciones | | | 0 | | | 0 |
| c7) Turismo | | | 0 | | | 0 |
| c8) Ciencia, Tecnología e Innovación | | | 0 | | | 0 |
| c9) Otras Industrias y Otros Asuntos Económicos | | | 0 | | | 0 |
| D. Otras No Clasificadas en Funciones Anteriores (D=d1+d2+d3+d4) | 0 | 0 | 0 | 0 | 0 | 0 |
| d1) Transacciones de la Deuda Publica / Costo Financiero de la Deuda | | | 0 | | | 0 |
| d2) Transferencias, Participaciones y Aportaciones Entre Diferentes Niveles y Ordenes de Gobierno | | | 0 | | | 0 |
| d3) Saneamiento del Sistema Financiero | | | 0 | | | 0 |
| d4) Adeudos de Ejercicios Fiscales Anteriores | | | 0 | | | 0 |
| III. Total de Egresos (III = I + II) | 102,754,000 | -2,911,904 | 99,842,096 | 99,813,218 | 97,862,354 | 28,878 |



 C. CRESCENCIO RIVERA GUERRERO
 PRESIDENTE MUNICIPAL CONSTITUCIONAL
 2018 - 2021



 C. DELFINO HERVERT SALAZAR
 SINDICO MUNICIPAL


 C. DELFINO HERVERT SALAZAR
 SINDICO MUNICIPAL




 H. AYUNTAMIENTO
 SAN MARTÍN CHAL
 C. P. FLORENCIO SANTIAGO
 S. L. F. HERNANDEZ
 2018 - 2021
 TESORERO MUNICIPAL




 H. AYUNTAMIENTO
 SAN MARTÍN CHAL
 C. JOSUE ABDIEL FELIX
 RAMIREZ
 CONTRALOR

[Handwritten signature]

[Handwritten signature]

[Handwritten signature]

[Handwritten signature]

[Handwritten signature]

[Handwritten signature]

NOMBRE DEL ENTE PÚBLICO (a)
Guía de Cumplimiento de la Ley de Disciplina Financiera de las Entidades Federativas y Municipios
Del 1 de enero al 31 de diciembre de 20XN (b)

| Indicadores de Observancia (c) | Implementación | | Resultado | | Fundamento (h) | Comentarios (i) |
|--|--|------------------------------------|-------------------|-------------------------------|---------------------------|-----------------|
| | SI | NO | Monto o valor (f) | Unidad (pesos/porcentaje) (g) | | |
| | Mecanismo de Verificación (d) | Fecha estimada de cumplimiento (e) | | | | |
| INDICADORES PRESUPUESTARIOS | | | | | | |
| A. INDICADORES CUANTITATIVOS | | | | | | |
| 1 Balance Presupuestario Sostenible (j) | | | | | | |
| a. Propuesto | Iniciativa de Ley de Ingresos y Proyecto de Presupuesto de Egresos | | | pesos | Art. 6 y 19 de la LDF | |
| b. Aprobado | Ley de Ingresos y Presupuesto de Egresos | | | pesos | Art. 6 y 19 de la LDF | |
| c. Ejercido | Cuenta Pública / Formato 4 LDF | | | pesos | Art. 6 y 19 de la LDF | |
| 2 Balance Presupuestario de Recursos Disponibles Sostenible (k) | | | | | | |
| a. Propuesto | Iniciativa de Ley de Ingresos y Proyecto de Presupuesto de Egresos | | | pesos | Art. 6 y 19 de la LDF | |
| b. Aprobado | Ley de Ingresos y Presupuesto de Egresos | | | pesos | Art. 6 y 19 de la LDF | |
| c. Ejercido | Cuenta Pública / Formato 4 LDF | | | pesos | Art. 6 y 19 de la LDF | |
| 3 Financiamiento Neto dentro del Techo de Financiamiento Neto (l) | | | | | | |
| a. Propuesto | Iniciativa de Ley de Ingresos | | | pesos | Art. 6, 19 y 46 de la LDF | |
| b. Aprobado | Ley de Ingresos | | | pesos | Art. 6, 19 y 46 de la LDF | |
| c. Ejercido | Cuenta Pública / Formato 4 LDF | | | pesos | Art. 6, 19 y 46 de la LDF | |
| 4 Recursos destinados a la atención de desastres naturales | | | | | | |
| a. Asignación al fideicomiso para desastres naturales (m) | | | | | | |
| a.1 Aprobado | Reporte Trim. Formato 6 a) | | | pesos | Art. 9 de la LDF | |
| a.2 Pagado | Cuenta Pública / Formato 6 a) | | | pesos | Art. 9 de la LDF | |
| b. Aportación promedio realizada por la Entidad Federativa durante los 5 ejercicios previos, para infraestructura dañada por desastres naturales (n) | Autorizaciones de recursos aprobados por el FONDEN | | | pesos | Art. 9 de la LDF | |
| c. Saldo del fideicomiso para desastres naturales (o) | Cuenta Pública / Auxiliar de Cuentas | | | pesos | Art. 9 de la LDF | |

| | | | | | | | |
|----|---|--|--|--|--|-------|------------------|
| d. | Costo promedio de los últimos 5 ejercicios de la reconstrucción de infraestructura dañada por desastres naturales (p) | Autorizaciones de recursos aprobados por el FONDEN | | | | pesos | Art. 9 de la LDF |
|----|---|--|--|--|--|-------|------------------|

| | | | | | | | |
|--|---|----------------------------|--|--|--|-------|---------------------------------|
| 5 Techo para servicios personales (q) | | | | | | | |
| a. | Asignación en el Presupuesto de Egresos | Reporte Trim. Formato 6 d) | | | | pesos | Art. 10 y 21 de la LDF |
| b. | Ejercido | Reporte Trim. Formato 6 d) | | | | pesos | Art. 13 fracc. V y 21 de la LDF |

| | | | | | | | |
|--|---|------------------------|--|--|--|-------|------------------------|
| 6 Previsiones de gasto para compromisos de pago derivados de APPs (r) | | | | | | | |
| a. | Asignación en el Presupuesto de Egresos | Presupuesto de Egresos | | | | pesos | Art. 11 y 21 de la LDF |

| | | | | | | | |
|---|-----------|------------------------------------|--|--|--|-------|------------------------|
| 7 Techo de ADEFAS para el ejercicio fiscal (s) | | | | | | | |
| a. | Propuesto | Proyecto de Presupuesto de Egresos | | | | pesos | Art. 12 y 20 de la LDF |
| b. | Aprobado | Reporte Trim. Formato 6 a) | | | | pesos | Art. 12 y 20 de la LDF |
| c. | Ejercido | Cuenta Pública / Formato 6 a) | | | | pesos | Art. 12 y 20 de la LDF |

B. INDICADORES CUALITATIVOS

| | | | | | | | |
|---|--|---|--|--|--|--|-----------------------|
| 1 Iniciativa de Ley de Ingresos y Proyecto de Presupuesto de Egresos | | | | | | | |
| a. | Objetivos anuales, estrategias y metas para el ejercicio fiscal (t) | Iniciativa de Ley de Ingresos y Proyecto de Presupuesto de Egresos | | | | | Art. 5 y 18 de la LDF |
| b. | Proyecciones de ejercicios posteriores (u) | Iniciativa de Ley de Ingresos y Proyecto de Presupuesto de Egresos / Formatos 7 a) y b) | | | | | Art. 5 y 18 de la LDF |
| c. | Descripción de riesgos relevantes y propuestas de acción para enfrentarlos (v) | Iniciativa de Ley de Ingresos y Proyecto de Presupuesto de Egresos | | | | | Art. 5 y 18 de la LDF |
| d. | Resultados de ejercicios fiscales anteriores y el ejercicio fiscal en cuestión (w) | Iniciativa de Ley de Ingresos y Proyecto de Presupuesto de Egresos / Formatos 7 c) y d) | | | | | Art. 5 y 18 de la LDF |
| e. | Estudio actuarial de las pensiones de sus trabajadores (x) | Proyecto de Presupuesto de Egresos / Formato 8 | | | | | Art. 5 y 18 de la LDF |

| | | | | | | | |
|--|---|--|--|--|--|--|-----------------------|
| 2 Balance Presupuestario de Recursos Disponibles, en caso de ser negativo | | | | | | | |
| a. | Razones excepcionales que justifican el Balance Presupuestario de Recursos Disponibles negativo (y) | Iniciativa de Ley de Ingresos o Proyecto de Presupuesto de Egresos | | | | | Art. 6 y 19 de la LDF |
| b. | Fuente de recursos para cubrir el Balance Presupuestario de Recursos Disponibles negativo (z) | Iniciativa de Ley de Ingresos o Proyecto de Presupuesto de Egresos | | | | | Art. 6 y 19 de la LDF |
| c. | Número de ejercicios fiscales y acciones necesarias para cubrir el Balance Presupuestario de Recursos Disponibles negativo (aa) | Iniciativa de Ley de Ingresos o Proyecto de Presupuesto de Egresos | | | | | Art. 6 y 19 de la LDF |

[Handwritten signatures and notes on the right margin, including names like 'C. López', 'F. Hernández', and 'C. López' with arrows pointing to specific rows in the table.]

| | | | | | | | | |
|----|---|--------------------------------|--|--|--|--|--|-----------------------|
| d. | Informes Trimestrales sobre el avance de las acciones para recuperar el Balance Presupuestario de Recursos Disponibles (bb) | Reporte Trím. y Cuenta Pública | | | | | | Art. 6 y 19 de la LDF |
|----|---|--------------------------------|--|--|--|--|--|-----------------------|

| | | | | | | | | |
|-------------------------------|---|-------------------------|--|--|--|--|--|------------------------|
| 3 Servicios Personales | | | | | | | | |
| a. | Remuneraciones de los servidores públicos (cc) | Proyecto de Presupuesto | | | | | | Art. 10 y 21 de la LDF |
| b. | Previsiones salariales y económicas para cubrir incrementos salariales, creación de plazas y otros (dd) | Proyecto de Presupuesto | | | | | | Art. 10 y 21 de la LDF |

INDICADORES DEL EJERCICIO PRESUPUESTARIO

A. INDICADORES CUANTITATIVOS

1 Ingresos Excedentes derivados de Ingresos de Libre Disposición

| | | | | | | | |
|----|--|----------------------------|--|--|--|-------|-----------------------------------|
| a. | Monto de Ingresos Excedentes derivados de ILD (ee) | Cuenta Pública / Formato 5 | | | | pesos | Art. 14 y 21 de la LDF |
| b. | Monto de Ingresos Excedentes derivados de ILD destinados al fin del A.14, fracción I de la LDF (ff) | Cuenta Pública | | | | pesos | Art. 14 y 21 de la LDF |
| c. | Monto de Ingresos Excedentes derivados de ILD destinados al fin del A.14, fracción II, a) de la LDF (gg) | Cuenta Pública | | | | pesos | Art. 14 y 21 de la LDF |
| d. | Monto de Ingresos Excedentes derivados de ILD destinados al fin del A.14, fracción II, b) de la LDF (hh) | Cuenta Pública | | | | pesos | Art. 14 y 21 de la LDF |
| e. | Monto de Ingresos Excedentes derivados de ILD destinados al fin del artículo noveno transitorio de la LDF (ii) | | | | | pesos | Art. Noveno Transitorio de la LDF |

B. INDICADORES CUALITATIVOS

| | | | | | | | |
|---|---|---|--|--|--|--|----------------------------------|
| 1 | Análisis Costo-Beneficio para programas o proyectos de inversión mayores a 10 millones de UDIS (jj) | Página de internet de la Secretaría de Finanzas o Tesorería Municipal | | | | | Art. 13 frac. III y 21 de la LDF |
| 2 | Análisis de conveniencia y análisis de transferencia de riesgos de los proyectos APPs (kk) | Página de internet de la Secretaría de Finanzas o Tesorería Municipal | | | | | Art. 13 frac. III y 21 de la LDF |
| 3 | Identificación de población objetivo, destino y temporalidad de subsidios (ll) | Página de internet de la Secretaría de Finanzas o Tesorería Municipal | | | | | Art. 13 frac. VII y 21 de la LDF |

INDICADORES DE DEUDA PÚBLICA

A. INDICADORES CUANTITATIVOS

1 Obligaciones a Corto Plazo

| | | | | | | | |
|----|---|--|--|--|--|-------|---------------------------|
| a. | Límite de Obligaciones a Corto Plazo (mm) | | | | | pesos | Art. 30 frac. I de la LDF |
| b. | Obligaciones a Corto Plazo (nn) | | | | | pesos | Art. 30 frac. I de la LDF |

[Handwritten signatures and notes on the right margin]

(Pesos)

"En cumplimiento a lo dispuesto en los artículos 46, fracción I, inciso d, y 52 de la Ley General de Contabilidad Gubernamental, y de conformidad con lo establecido en el capítulo VII, numeral III, inciso g) del Manual de Contabilidad Gubernamental emitido por el CONAC, el ente público informa lo siguiente:"

| Cuenta | Concepto | Importe |
|--------------------------------|----------|---------|
| NO HAY INFORMACION QUE REVELAR | | |
| TOTAL | | |

Bajo protesta de decir verdad declaramos que los Estados Financieros y sus Notas, son razonablemente correctos y responsabilidad del emisor




PRESIDENCIA
M. AYUNTAMIENTO
SAN MARTIN CHAL
2018 - 2021

C. CRESCENCIO RIVERA GUERRERO
PRESIDENTE MUNICIPAL



M. AYUNTAMIENTO
SAN MARTIN SANTIAGO
S.L.P. TESORERO MUNICIPAL

C. DELFINO HERVERT SALAZAR
SINDICO MUNICIPAL



CONTRALORIA INTERNA
LIC. JOSUE ABDIEL FELIX RAMIREZ
CONTRALOR
M. AYUNTAMIENTO
SAN MARTIN CHAL
S.L.P.

2018 - 2021

Cuenta Pública 2019
MUNICIPIO DE SAN MARTIN CHALCHICUAUTLA
Gasto por Categoría Programática
Del 1 de Enero al 31 de Diciembre de 2019

| Concepto | Egresos | | | | | |
|---|------------|----------------------------------|-------------------|----------------|------------|---------------|
| | Aprobado | Ampliación o (Reducciones) | Modifi- cación | Devan- gado | Pagado | Subje- cto |
| | | | | | | |
| Programas | 102,754,00 | -2,911,904 | 99,842,096 | 99,813,218 | 97,862,354 | 28,878 |
| Subsidios: Sector Social y Privado o Entidades Federativas y Municipios | 0 | 0 | 0 | 0 | 0 | 0 |
| Sujetos a Reglas de Operación | 0 | 0 | 0 | 0 | 0 | 0 |
| Otros Subsidios | 0 | 0 | 0 | 0 | 0 | 0 |
| Desempeño de las Funciones | 102,754,00 | -2,911,904 | 99,842,096 | 99,813,218 | 97,862,354 | 28,878 |
| Prestación de Servicios Públicos | 102,754,00 | -2,911,904 | 99,842,096 | 99,813,218 | 97,862,354 | 28,878 |
| Provisión de Bienes Públicos | 0 | 0 | 0 | 0 | 0 | 0 |
| Planeación, seguimiento y evaluación de políticas públicas | 0 | 0 | 0 | 0 | 0 | 0 |

| | | | | | | |
|--|--------------------|-----------------------|-------------------|-------------------|-------------------|---------------|
| Promoción y fomento | 0 | 0 | 0 | 0 | 0 | 0 |
| Regulación y supervisión | 0 | 0 | 0 | 0 | 0 | 0 |
| Funciones de las Fuerzas Armadas (Únicamente Gobierno Federal) | 0 | 0 | 0 | 0 | 0 | 0 |
| Específicos | 0 | 0 | 0 | 0 | 0 | 0 |
| Proyectos de Inversión | 0 | 0 | 0 | 0 | 0 | 0 |
| Administrativos y de Apoyo | 0 | 0 | 0 | 0 | 0 | 0 |
| Apoyo al proceso presupuestario y para mejorar la eficiencia institucional | 0 | 0 | 0 | 0 | 0 | 0 |
| Apoyo a la función pública y al mejoramiento de la gestión | 0 | 0 | 0 | 0 | 0 | 0 |
| Operaciones ajenas | 0 | 0 | 0 | 0 | 0 | 0 |
| Compromisos | 0 | 0 | 0 | 0 | 0 | 0 |
| Obligaciones de cumplimiento de resolución jurisdiccional | 0 | 0 | 0 | 0 | 0 | 0 |
| Desastres Naturales | 0 | 0 | 0 | 0 | 0 | 0 |
| Obligaciones | 0 | 0 | 0 | 0 | 0 | 0 |
| Pensiones y jubilaciones | 0 | 0 | 0 | 0 | 0 | 0 |
| Aportaciones a la seguridad social | 0 | 0 | 0 | 0 | 0 | 0 |
| Aportaciones a fondos de estabilización | 0 | 0 | 0 | 0 | 0 | 0 |
| Aportaciones a fondos de inversión y reestructura de pensiones | 0 | 0 | 0 | 0 | 0 | 0 |
| Programas de Gasto Federalizado (Gobierno Federal) | 0 | 0 | 0 | 0 | 0 | 0 |
| Gasto Federalizado | 0 | 0 | 0 | 0 | 0 | 0 |
| Participaciones a entidades federativas y municipios | 0 | 0 | 0 | 0 | 0 | 0 |
| Costo financiero, deuda o apoyos a deudores y ahorradores de la banca | 0 | 0 | 0 | 0 | 0 | 0 |
| Adeudos de ejercicios fiscales anteriores | 0 | 0 | 0 | 0 | 0 | 0 |
| Total del Gasto | 102,754,000 | -2,911,902,036 | 99,842,036 | 99,813,218 | 97,862,354 | 28,878 |

[Handwritten signature]

[Handwritten signature]

[Handwritten signature]

[Handwritten signature]

[Handwritten signature]

[Handwritten signature]


[Handwritten signature]



[Handwritten signature]
H. AYUNTAMIENTO
SAN MARTÍN CHAL
2018 - 2021

C. CRESCENCIO RIVERA GUERRERO
PRESIDENTE MUNICIPAL CONSTITUCIONAL

[Handwritten signature]
C. DELFINO HERVERT SALAZAR
SINDICO MUNICIPAL



[Handwritten signature]
H. AYUNTAMIENTO
SAN MARTÍN CHAL
S.L.P. SANTIAGO HERNANDEZ
2018 - 2021

TESORERO MUNICIPAL
ALORIA INTERNA

SINDICATURA
H. AYUNTAMIENTO
SAN MARTÍN CHAL, S.L.P.
2018 - 2021

[Handwritten signature]
LIC. JOSUE ABDEL FELIX RAMIREZ
AYUNTAMIENTO
SAN MARTÍN CHAL
S.L.P.
2018 - 2021

CONTRALOR
S.L.P.
2018 - 2021

Cuenta Pública 2019
MUNICIPIO DE SAN MARTÍN CHALCHICUAUTLA
 Estado Analítico de la Deuda y Otros Pasivos
 Del 1 de Enero al 31 de Diciembre de 2019
 (Pesos)

| Denominación de las Deudas | Moneda de Contratación | Institución o País Acreedor | Saldo o Inicia l del Período | Saldo o Final del Período |
|--|------------------------|-----------------------------|------------------------------|---------------------------|
| DEUDA PÚBLICA | | | | |
| Corto Plazo | | | | |
| Deuda Interna | | | | |
| Instituciones de Crédito | Peso | México | 0 | 0 |
| Títulos y Valores | Peso | México | 0 | 0 |
| Arrendamientos Financieros | Peso | México | 0 | 0 |
| Deuda Externa | | | | |
| Organismos Financieros Internacionales | Peso | México | 0 | 0 |
| Deuda Bilateral | Peso | México | 0 | 0 |
| Títulos y Valores | Peso | México | 0 | 0 |
| Arrendamientos Financieros | Peso | México | 0 | 0 |
| Subtotal a Corto Plazo | | | 0 | 0 |
| Largo Plazo | | | | |
| Deuda Interna | | | | |
| Instituciones de Crédito | Peso | México | 0 | 0 |
| Títulos y Valores | Peso | México | 0 | 0 |
| Arrendamientos Financieros | Peso | México | 0 | 0 |
| Deuda Externa | | | | |
| Organismos Financieros Internacionales | Peso | México | 0 | 0 |
| Deuda Bilateral | Peso | México | 0 | 0 |
| Títulos y Valores | Peso | México | 0 | 0 |
| Arrendamientos Financieros | | | 0 | 0 |
| Subtotal a Largo Plazo | | | 0 | 0 |
| Otros Pasivos | Peso | México | 27,85 | 31,92 |
| Total Deuda y Otros Pasivos | | | 3,600 | 7,829 |
| | | | 27,85 | 31,92 |
| | | | 3,600 | 7,829 |

Bajo protesta de decir verdad declaramos que los Estados Financieros y sus notas son razonablemente correctos y responsabilidad del emisor

C. CRESCENCIO RIVERA GUERRERO
 PRESIDENTE MUNICIPAL CONSTITUCIONAL

TESORERÍA
 ESTADOS UNIDOS MEXICANOS
 H. AYUNTAMIENTO
 SAN MARTÍN CHALCHICUAUTLA
 S.L.P. LORENCIO HERNANDEZ
 2019 - 2021 TESORERO MUNICIPAL

[Handwritten signature]

[Handwritten signature]

[Handwritten signature]

[Handwritten signature]

[Handwritten signature]

[Handwritten signature]

[Handwritten signature]

C. DELFINO HERVERT SALAZAR
SINDICO MUNICIPAL

H. AYUNTAMIENTO SAN MARTIN CHALCHICUAUTLA
S.L.P.
2018 - 2021

CONTRALOR
LIC. JOSUE ABDEL FELIX RAMIREZ

H. AYUNTAMIENTO SAN MARTIN CHALCHICUAUTLA
S.L.P.
2018 - 2021

Cuenta Pública 2019
MUNICIPIO DE SAN MARTIN CHALCHICUAUTLA
Endeudamiento Neto
Del 1 de Enero al 31 de Diciembre de 2019

| Identificación de Crédito o Instrumento | Contratación/Colocación | Amortización | Endeudamiento Neto |
|--|-------------------------|--------------|--------------------|
| | A | B | C = A - B |
| Créditos Bancarios | | | |
| | | | 0 |
| | | | 0 |
| | | | 0 |
| | | | 0 |
| | | | 0 |
| | | | 0 |
| | | | 0 |
| | | | 0 |
| | | | 0 |
| Total Créditos Bancarios | 0 | 0 | 0 |
| Otros Instrumentos de Deuda | | | |
| | | | 0 |
| | | | 0 |
| | | | 0 |
| | | | 0 |
| | | | 0 |
| | | | 0 |
| | | | 0 |
| | | | 0 |
| | | | 0 |
| Total Otros Instrumentos de Deuda | 0 | | 0 |
| TOTAL | 0 | | 0 |

C. CRÉSCENCIO RIVERA GUERRERO
PRESIDENTE MUNICIPAL CONSTITUCIONAL

TESORERIA
ESTADOS UNIDOS MEXICANOS
H. AYUNTAMIENTO BENCIO SAN MARTIN CHALCHICUAUTLA
S.L.P. TESORERO MUNICIPAL
2018 - 2021

C. DELFINO HERVERT SALAZAR
SINDICO MUNICIPAL

CONTRALORIA INTERNA
ESTADOS UNIDOS MEXICANOS
LIC. JOSUE ABDEL FELIX RAMIREZ
CONTRALOR AYUNTAMIENTO SAN MARTIN CHALCHICUAUTLA
S.L.P.

Cuenta Pública 2019
MUNICIPIO DE SAN MARTIN CHALCHICUAUTLA
Intereses de la Deuda
Del 1 de Enero al 31 de Diciembre de 2019

| Identificación de Crédito o Instrumento | Devengado | Pagado |
|---|-----------|--------|
|---|-----------|--------|

Vertical signature

| | | | |
|---|---|---|---|
| A. Financiamiento | 0 | 0 | 0 |
| B. Amortización de la deuda | 0 | 0 | 0 |
| C. Endeudamiento ó desendeudamiento (C = A - B) | 0 | 0 | 0 |

1. Los Ingresos que se presentan son los ingresos presupuestarios totales sin incluir los ingresos por financiamientos. Los Ingresos del Gobierno de la Entidad Federativa corresponden a los del Poder Ejecutivo, Legislativo Judicial y Autónomos
2. Los egresos que se presentan son los egresos presupuestarios totales sin incluir los egresos por amortización. Los egresos del Gobierno de la Entidad Federativa corresponden a los del Poder Ejecutivo, Legislativo, Judicial y Órganos Autónomos
3. Para Ingresos se reportan los ingresos recaudados; para egresos se reportan los egresos pagados

C. CRESCENCIO RIVERA GUERRERO
PRESIDENTE MUNICIPAL CONSTITUCIONAL

H. AYUNTAMIENTO
SAN MARTÍN CHARNANDEZ

C. DELFINO HERVERT SALAZAR
SINDICO MUNICIPAL

SINDICATURA
H. AYUNTAMIENTO
SAN MARTÍN CHAL, S.L.
2018 - 2021

H. AYUNTAMIENTO
SAN MARTÍN CHAL
C. UICEL FÉLIX RAMÍREZ
CONTRALOR

Una vez expuesta la explicación de la Cuenta Pública Anual del Ejercicio Fiscal 2019, es sometida a consideración de los integrantes de cabildo y es "APROBADA" por los presentes **"POR UNANIMIDAD"**.

VII.- **Asuntos Generales.**- Manifiesta el Secretario del H. Ayuntamiento que no hay más asuntos generales que tratar por lo que da por terminada la presente sesión.

VIII.- **Clausura de la Sesión.** No habiendo otro asunto más que tratar, siendo las 10:40 Diez horas con Cuarenta minutos del mismo día 08 de Marzo de 2020, el C. Crescencio Rivera Guerrero Presidente Municipal Constitucional, dio por **CLAUSURADA** la Sesión, dando por asentados los acuerdos que en ella se establecieron. Firmando de conformidad los que en ella intervinieron. Day fe. El Secretario del H. Ayuntamiento Mtro. José de Jesús Quezada Rivera.

PRESIDENTE MUNICIPAL



PRESIDENTE
H. AYUNTAMIENTO
SAN MARTÍN CHAL
2018 - 2021

C. CRESCENCIO RIVERA GUERRERO

SINDICO MUNICIPAL



SINDICATURA
H. AYUNTAMIENTO
SAN MARTÍN CHAL, S.L.
2018 - 2021

C. DELFINO HERVERT SALAZAR

Ferdinand Quezada

[Handwritten signature]

[Handwritten signature]

[Handwritten signature]

[Handwritten signature]

REGIDORES

Maribel Goytortúa Campos

C. MARIBEL GOYTORTUJA CAMPOS
PRIMER REGIDOR

Valentina Bautista Rivera

C. VALENTINA BAUTISTA RIVERA
SEGUNDO REGIDOR

Jehú Eulogio Félix

C. P. JEHÚ EULOGIO FÉLIX
TERCER REGIDOR

Filiberta Hernández Bautista

PROFRA. FILIBERTA HERNÁNDEZ BAUTISTA
CUARTO REGIDOR

Celerino Félix Vázquez

ING. CELERINO FÉLIX VÁZQUEZ
QUINTO REGIDOR

Teresa Victorio Arellano

PROFRA. TERESA VICTORIO ARELLANO
SEXTO REGIDOR

SECRETARÍA DEL H. AYUNTAMIENTO
SECRETARÍA DEL H. AYUNTAMIENTO
CALCHICHICUAUTLA, S.L.P.
MTRO. JOSÉ DE JESÚS QUEZADA RIVERA.

[Handwritten mark]

[Handwritten signature]